

# Ubah & Hapus Akun Kas & Bank

September 17, 2019

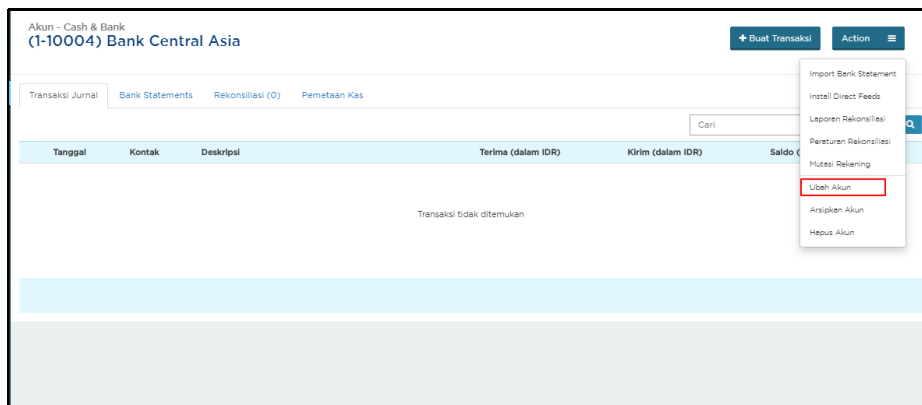
Pada bagian ini, Anda akan melihat cara:

1. [Mengubah akun kas & bank](#),
2. [Menghapus akun kas & bank](#).

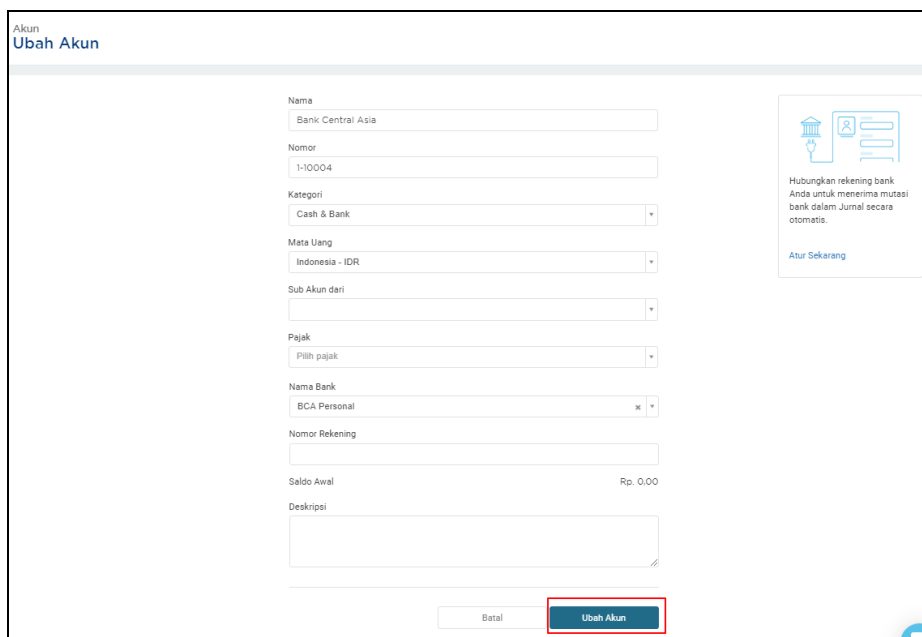
## 1. Mengubah Akun Kas & Bank

Untuk mengubah akun kas & bank, Anda dapat:

1. Klik menu **"Kas & Bank"**
2. Klik **nama akun**



3. Klik **"Action"** dan pilih **Ubah Akun**.

The screenshot shows the 'Ubah Akun' form. The form contains several input fields and dropdown menus: 'Nama' (Bank Central Asia), 'Nomor' (1-10004), 'Kategori' (Cash & Bank), 'Mata Uang' (Indonesia - IDR), 'Sub Akun dari', 'Pajak' (Pilih pajak), 'Nama Bank' (BCA Personal), 'Nomor Rekening', 'Saldo Awal' (Rp. 0,00), and 'Deskripsi'. At the bottom right, there is a blue button labeled 'Ubah Akun' which is highlighted with a red box. On the right side of the form, there is a blue box with an icon of a bank and a lightbulb, containing the text: 'Hubungkan rekening bank Anda untuk menerima mutasi bank dalam Jurnal secara otomatis.' and a link 'Atur Sekarang'.

[Lihat penjelasan masing-masing field disini](#)

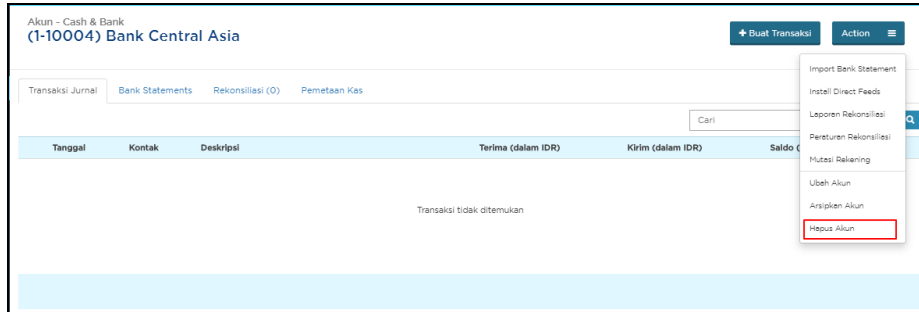
4. Ubah informasi yang perlu Anda ubah dan klik **"Ubah Akun"**.

**\*Note:** Jika akun yang ingin diubah sudah digunakan dalam transaksi, Anda tidak bisa mengubah atribut penting seperti kategori akun.

## 2. Menghapus Akun Kas & Bank

Untuk menghapus akun kas & bank, Anda dapat:

1. Klik menu **Kas & Bank**
2. Klik **nama akun**.
3. Pada kanan atas halaman, klik **"Tindakan"** dan pilih **Hapus Akun**.



4. Klik **"Ya"**



### Kriteria-kriteria yang perlu Anda ketahui jika ingin menghapus akun

1. Jika sudah tutup buku, tidak dapat menghapus akun.
2. Jika sudah ada rekonsiliasi, tidak dapat menghapus akun.
3. Akun tidak digunakan dalam transaksi apapun. Untuk menghapusnya, Anda harus menghapus semua data transaksi yang menggunakan akun tersebut.

Baca juga:

[Sekilas Menu Kas & Bank](#)

[Membuat Akun Kas & Bank](#)