

# Jurnal Pay - Cara Mengatur Pembebanan Biaya

July 22, 2019

Jurnal Pay mengenakan tarif pembiayaan seperti berikut:

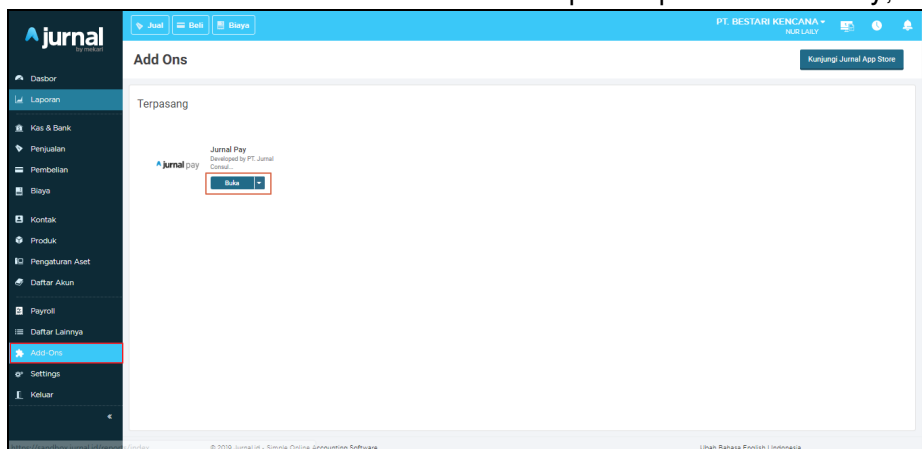
**Virtual account : Rp 4.900**

**Kartu kredit : Rp 2.200 + 3%**

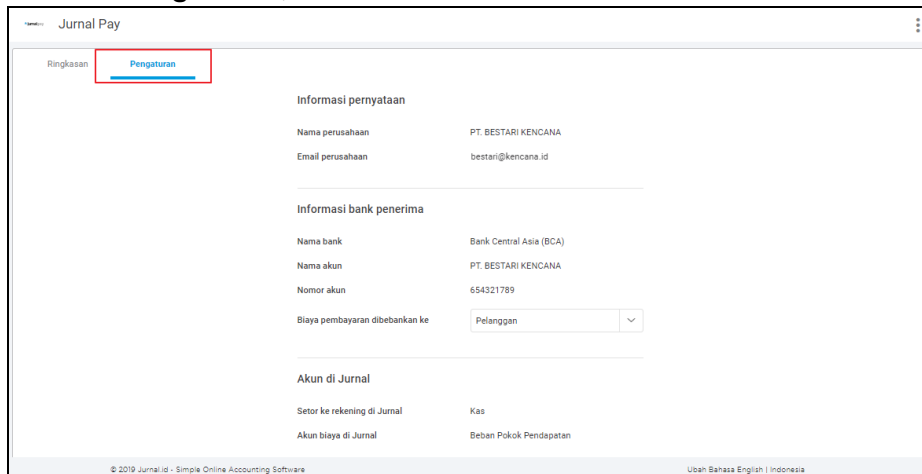
Biaya ini dapat dibebankan kepada pihak **Perusahaan** atau **Pelanggan**.

Anda dapat mengubah pembebanan biaya untuk pembayaran *online*, dengan mengikuti langkah berikut:

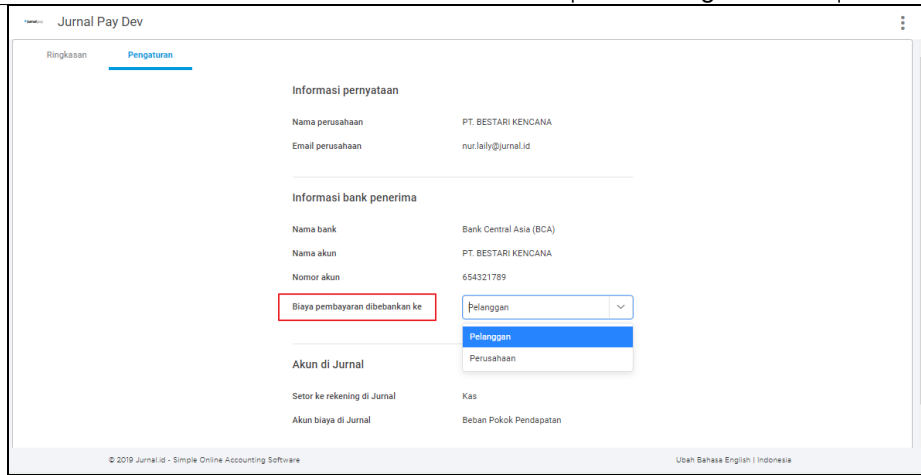
1. Masuk ke menu **Add Ons** dan klik **“Buka”** pada aplikasi Jurnal Pay;



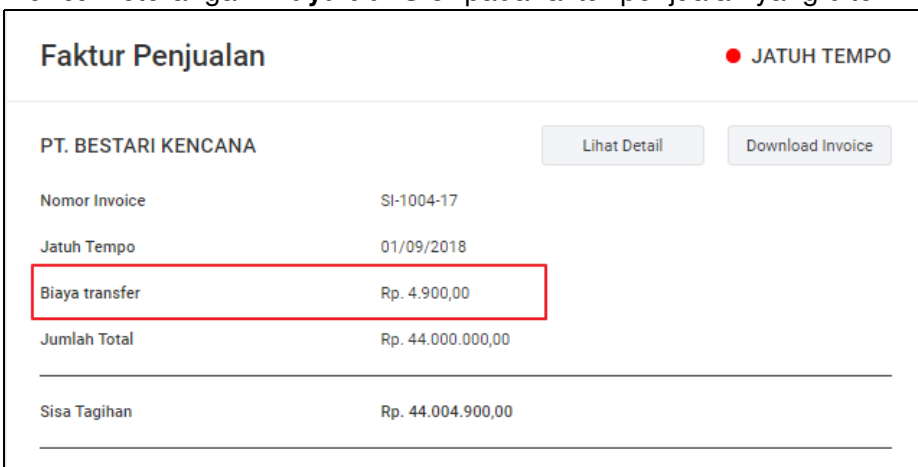
2. Pilih tab **Pengaturan**;



3. Pada **Informasi bank penerima**, Anda dapat memilih **Biaya pembayaran dibebankan ke** “Pelanggan” atau “Perusahaan”. Perubahan yang Anda lakukan akan tersimpan secara otomatis;

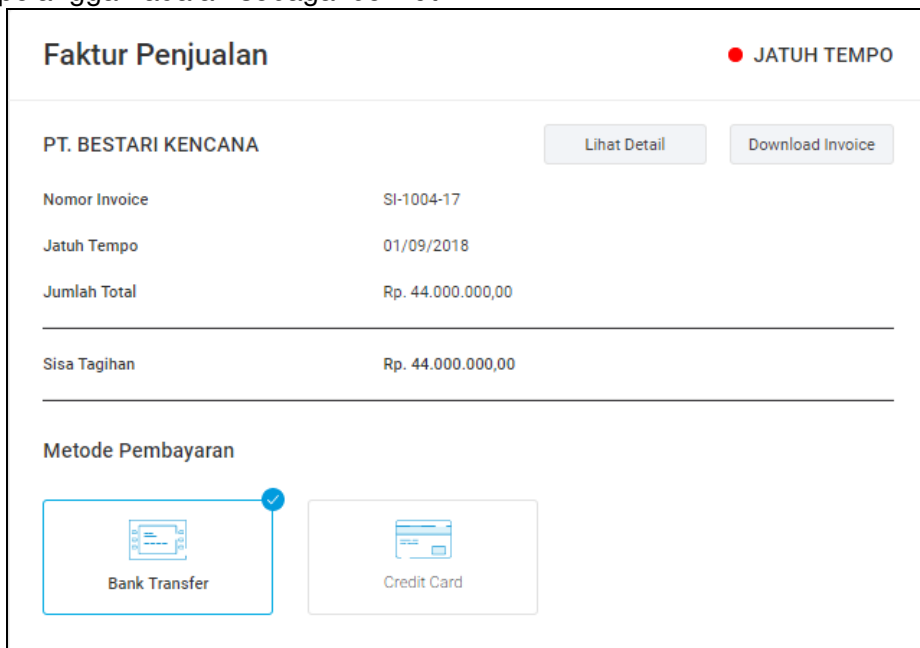


Jika biaya Jurnal Pay dibebankan pada **pelanggan**, maka setelah memilih metode pembayaran, akan muncul keterangan **Biaya transfer** pada faktur penjualan yang diterima pelanggan.



**(Biaya Transfer = Virtual account Rp 4.900 atau Kartu kredit Rp 2.200 + 3%)**

Sedangkan, jika biaya Jurnal Pay dibebankan pada perusahaan, maka faktur penjualan yang diterima pelanggan adalah sebagai berikut.



**(Tanpa Biaya Transfer)**

**Baca juga:**

[Cara aktivasi Jurnal Payment](#)

[Cara bayar tagihan dengan Virtual Account atau Kartu Kredit](#)

[Cara mengirim email penagihan penjualan](#)