

Multi Satuan Produk

September 12, 2019

Pada menu Produk, terdapat fungsi untuk mengkonversi multi satuan produk dari satuan yang lebih besar menjadi satuan lebih kecil atau sebaliknya. Untuk lebih memahami fungsi ini lebih lanjut, lihat ilustrasi berikut.

CV Karya adalah distributor beras yang biasanya menjual beras dalam satuan karung maupun dalam satuan kg (untuk eceran). 1 Karung Beras setara dengan 10 Kg Beras. Harga beli 1 karung Beras adalah Rp 100.000. Harga jual per karung Rp 130.000, sedangkan per kg Rp 14.000. Transaksi yang terjadi adalah:

Maka urutan pencatatan di Jurnalnya adalah sebagai berikut.

1. [Membuat Produk Beras dalam satuan dasar Kg](#)
2. [Mengatur unit konversi Beras ke satuan Karung](#)
3. [Mencatat Pembelian Beras dalam satuan Karung](#)
4. [Mencatat Penjualan Beras dalam satuan Kg](#)

1. Membuat Produk Beras dalam Satuan Dasar Kg

Untuk membuat produk 'Beras' dalam satuan Karung, maka Anda dapat:

1. Klik menu **Produk**
2. Klik "**Buat Produk Baru**"

The screenshot shows the 'Buat Produk / Jasa Baru' form. The 'Info Product / Service' section includes a 'Gambar' field with a plus icon, a '*Nama' field containing 'Beras', a 'Kode / SKU' field, a 'Kategori' dropdown menu set to 'Beras', and a 'Unit' dropdown menu set to 'Kg'. The 'Harga & Pengaturan' section is active, showing 'Saya Beli Produk Ini' with 'Harga Beli Satuan' set to 'Rp. 10.000', 'Akun Pembelian' set to '(5-50000) - Beban Pokok Pendapa', and 'Pajak Beli' set to 'Pilih pajak'. Below that, 'Saya Jual Produk Ini' shows 'Harga Jual Satuan' set to 'Rp. 14.000', 'Akun Penjualan' set to '(4-40000) - Pendapatan (Income)', and 'Pajak Jual' set to 'Pilih pajak'. There is also a 'Monitor Persediaan Barang' section with 'Batas Stok Minimum' and 'Akun Persediaan Barang Default' fields. At the bottom, there are 'Batal' and 'Buat' buttons.

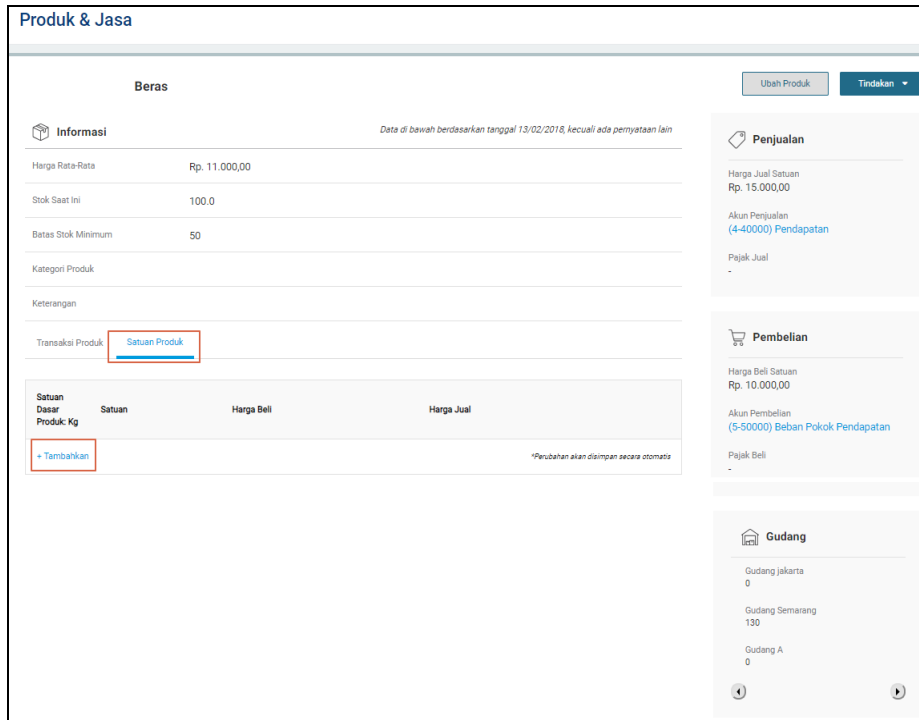
3. Isikan nama produk 'Beras' dan satuan 'Kg'.
4. Centang Saya Beli Produk Ini.
5. Centang Saya Jual Produk Ini.

6. Centang Monitor Persediaan Barang.
7. Masukkan batas stok minimum jika diperlukan. Lihat penjelasannya [di sini](#)
8. Klik "**Buat**"

2. Mengatur Unit Konversi Beras ke Satuan Karung

Seperti telah dijelaskan di atas, 1 karung Beras setara dengan 10 kg Beras. Jadi pengaturan unit konversinya adalah:

1. Klik menu **Produk**
2. Klik nama produk 'Beras'.
3. Klik tab **Satuan Produk > Tambahkan**



Produk & Jasa

Beras

Informasi Data di bawah berdasarkan tanggal 13/02/2018, kecuali ada pernyataan lain

Harga Rata-Rata Rp. 11.000,00

Stok Saat Ini 100.0

Batas Stok Minimum 50

Kategori Produk

Keterangan

Transaksi Produk **Satuan Produk**

Satuan Dasar Produk: Kg	Satuan	Harga Beli	Harga Jual
+ Tambahkan			

*Perubahan akan disimpan secara otomatis

Penjualan

Harga Jual Satuan Rp. 15.000,00

Akun Penjualan (4-40000) Pendapatan

Pajak Jual -

Pembelian

Harga Beli Satuan Rp. 10.000,00

Akun Pembelian (5-50000) Beban Pokok Pendapatan

Pajak Beli -

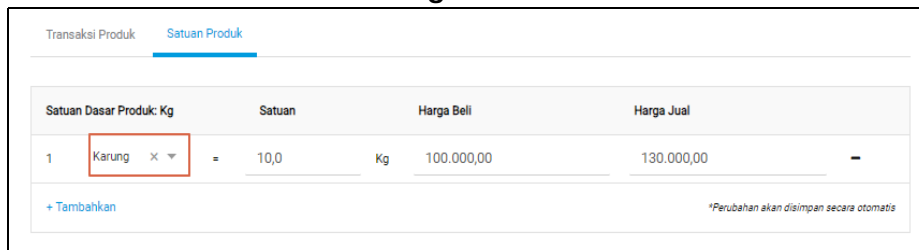
Gudang

Gudang Jakarta 0

Gudang Semarang 130

Gudang A 0

4. Pilih satuan unit konversi '**Karung**'

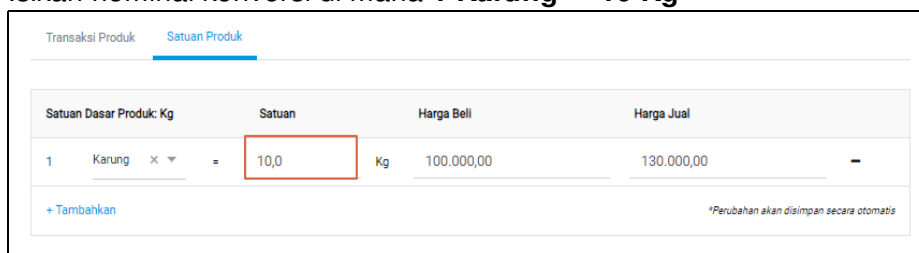


Transaksi Produk **Satuan Produk**

Satuan Dasar Produk: Kg	Satuan	Harga Beli	Harga Jual
1	Karung	100.000,00	130.000,00

+ Tambahkan *Perubahan akan disimpan secara otomatis

5. Isikan nominal konversi di mana **1 Karung = 10 Kg**



Transaksi Produk **Satuan Produk**

Satuan Dasar Produk: Kg	Satuan	Harga Beli	Harga Jual
1	Karung	100.000,00	130.000,00

+ Tambahkan *Perubahan akan disimpan secara otomatis

6. Isi **harga beli** dan **harga jual** per karung.

Satuan Dasar Produk: Kg	Satuan	Harga Beli	Harga Jual
1 Karung x =	10,0 Kg	100.000,00	130.000,00

+ Tambahkan *Perubahan akan disimpan secara otomatis

7. Jika sudah selesai mengisi, data anda akan otomatis tersimpan

3. Mencatat Pembelian Beras dalam satuan Karung

Sesuai dengan studi kasus di atas, pembelian Beras menggunakan satuan Karung. Jumlah yang dibeli adalah 10 Karung Beras. Maka pencatatannya adalah sebagai berikut:

1. Klik menu **Pembelian**
2. Klik "**Buat Pembelian Baru**"
3. Pilih nama supplier dan tanggal transaksi '02 November 2017',

Supplier Sisca (vendor)	Email sisca@gmail.com	Total Rp. 1.000.000,00	
Alamat Penagihan	Tgl Transaksi 02/11/2017	No Transaksi 10002	Tag
	Tgl Jatuh Tempo 02/12/2017	No Referensi Supplier	Gudang Pilih gudang
	Syarat Pembayaran Net 30		

Produk	Deskripsi	Kuantitas	Satuan	Harga Satuan	Pajak	Jumlah
Beras		10,0	Karung	Rp. 100.000,00	Pilih pajak	Rp. 1.000.000,00
Pilih produk				Rp. 0,00	Pilih pajak	Rp. 0,00

4. Pilih produk '**Beras**', isikan kuantitasnya '**10**', harga beli per karung **Rp 100.000** dan satuan '**Karung**'

Produk	Deskripsi	Kuantitas	Satuan	Harga Satuan	Pajak	Jumlah
Beras		10	Kg ✓ Karung	Rp. 100.000,00	Pilih pajak	Rp. 1.000.000,00

5. Setelah itu, klik "**Buat Pembelian**"
6. Setelah transaksi pembelian terbuat, maka jika Anda cek ke menu **Produk**, produk 'Beras' telah tersedia sebanyak 100 Kg.

*satuan langsung otomatis terkonversi dari karung ke kg

Produk Barang & Jasa		+ Buat Produk Baru							
Daftar Produk		Pencarian... <input type="text"/>							
<input type="checkbox"/> Tampilkan Produk Arsip		<input type="button" value="import"/> <input type="button" value="export"/>							
+ Expand Quantity		<input type="button" value="Stok Opname"/> <input type="button" value="Transfer Gudang"/>							
Saldo berdasarkan tanggal 13/02/2018, kecuali ada pernyataan lain (dalam IDR)									
Kode Produk	Nama	Qty	Batas minimum	Unit	Harga Avg Terakhir	Harga Beli Terakhir	Harga Beli	Harga Jual	Kategori Produk
Beras		100	50	Kg	10.000,00	10.000,00	10.000,00	15.000,00	
kertas koran		15	-	Kg	20.000,00	20.000,00	100.000,00	130.000,00	
Penjualan		-	-	Buah		0,00	0,00	0,00	

4. Mencatat Penjualan Beras dalam Satuan Kg

Berdasarkan transaksi di atas,

Pada tanggal 20 November 2017, CV Karya menjual beras sebanyak 5kg (harga per kg Rp 14.000) kepada pelanggannya 'Ricky'.

maka pencatatannya adalah sebagai berikut:

1. Klik menu **Penjualan**
2. Klik "**Buat Penjualan Baru**"
3. Pilih nama pelanggan '**Ricky**' dan tanggal transaksi '**20 November 2017**'

Produk	Deskripsi	Kuantitas	Satuan	Harga Satuan	Pajak	Jumlah
Beras		5	Kg	Rp. 15.000,00	Pilih pajak	Rp. 75.000,00
Pilih produk				Rp. 0,00	Pilih pajak	Rp. 0,00

4. Pilih produk '**Beras**', isikan kuantitas '**5**', satuan '**Kg**' dan harga satuan '**Rp 14.000**'

Produk	Deskripsi	Kuantitas	Satuan	Harga Satuan	Pajak	Jumlah
Beras		5	Kg	Rp. 15.000,00	Pilih pajak	Rp. 75.000,00
Pilih produk				Rp. 0,00	Pilih pajak	Rp. 0,00

5. Klik "**Buat Penjualan**"
6. Setelah transaksi penjualan tersimpan, maka jika Anda cek pada menu **Produk**, produk 'Beras' yang tersisa adalah sebanyak **95 Kg**.

Kode Produk	Nama	Qty	Batas minimum	Unit	Harga Avg Terakhir	Harga Beli Terakhir	Harga Beli	Harga Jual	Kategori Produk
	Beras	95	50	Kg	10.000,00	10.000,00	10.000,00	15.000,00	
	kertas koran	15	-	Kg	20.000,00	20.000,00	100.000,00	130.000,00	
	Penjualan	-	-	Buah			0,00	0,00	

Baca juga:

[Sekilas Daftar Produk \(Tampilan Baru\)](#)