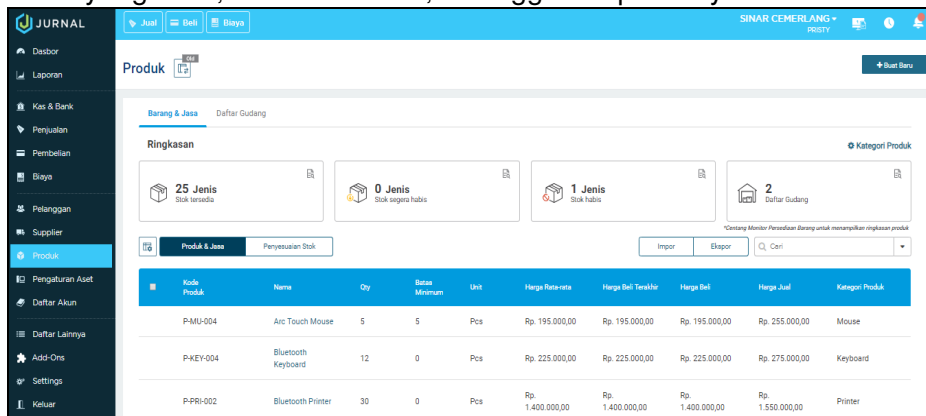


Sekilas Daftar Produk

June 17, 2019

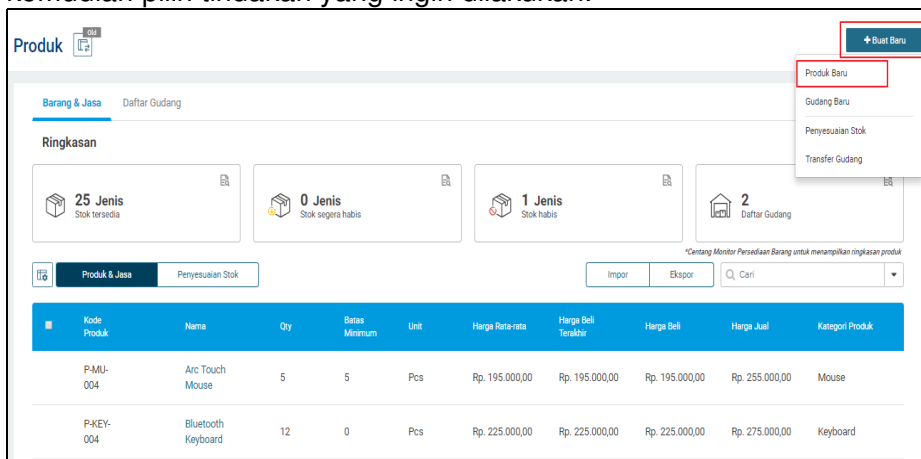
Kini, Jurnal memiliki tampilan menu Daftar Produk baru. Tampilan menu baru ini, akan memudahkan Anda dalam mengelola seluruh **Daftar Produk** beserta dengan berbagai informasi dan aktivitas yang berkaitan dengan pengelolaan produk seperti **Mengelola Daftar Gudang**, **Mengatur Daftar Kategori Produk**, **Membuat Penyesuaian Stok**, dan **Membuat Transfer Gudang**.

Untuk melihat tampilan menu yang baru, klik icon , sehingga tampilan layar Anda akan menjadi



seperti gambar berikut.

Pada tampilan baru menu **Produk** ini, Anda dapat langsung menambahkan data **Produk Baru**, **Gudang Baru**, **Penyesuaian Stok** dan **Transfer Gudang** dengan klik pada satu tombol, yaitu: “**+Buat Baru**”, kemudian pilih tindakan yang ingin dilakukan.




Lihat penjelasan lebih lanjut melalui link berikut:

1. Membuat Produk Baru
2. Membuat Gudang Baru
3. Membuat Penyesuaian Stok
4. Membuat Transfer Gudang

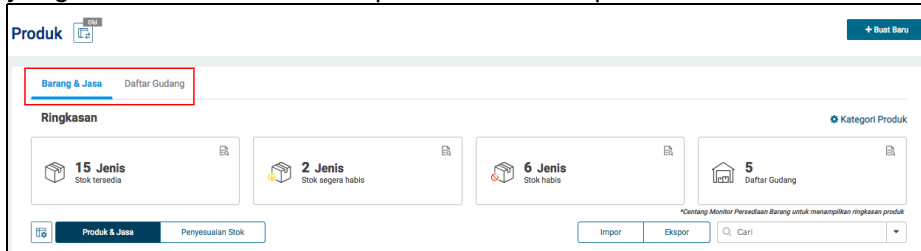
Pada halaman menu **Produk** ini, Anda juga dapat melihat gambaran luas mengenai kondisi produk yang Anda monitor stoknya dan daftar gudang yang Anda miliki sebagai berikut:



- **Stok Tersedia**: menampilkan jumlah produk yang stoknya masih tersedia;
- **Stok Segera Habis** : menampilkan jumlah produk yang stoknya segera habis (stok dibawah stok minimum (buffer stock) yang telah ditentukan);
- **Stok Habis** : menampilkan jumlah produk yang stoknya sudah kosong atau habis;
- **Daftar Gudang** : menampilkan jumlah gudang yang Anda miliki.

Note: Anda dapat klik pada simbol  di masing-masing kotak “**Stok Tersedia**”, “**Stok Segera Habis**”, “**Stok Habis**”, dan “**Daftar Gudang**” untuk melihat laporan data produk yang bersangkutan dengan kondisi tersebut.

Selain itu, Anda juga dapat memantau seluruh informasi terkait **Barang dan Jasa**, ataupun **Daftar Gudang** yang Anda miliki melalui tampilan baru menu produk



Lihat penjelasan lebih lanjut melalui link berikut:

1. Sekilas Barang dan Jasa
2. Sekilas Daftar Gudang

Notes:

- Apabila Anda telah mengaktifkan tampilan baru, maka seluruh informasi terkait produk hanya dapat diatur melalui menu Produk ini.
- Seluruh pengaturan terkait produk (seperti: tampilkan gambar produk) dan daftar lainnya terkait produk (seperti daftar gudang, daftar transfer gudang, daftar stok opname, kategori produk) akan hilang dari menu Settings dan Daftar Lainnya.
- Bila Anda kembali ke tampilan lama, maka seluruh pengaturan dan daftar lainnya terkait produk akan kembali seperti kondisi semula.

Misalnya: Pada tampilan baru, Daftar Gudang dan Daftar Transfer Gudang di menu Daftar Lainnya akan hilang, sehingga pengaturan gudang hanya dapat dilakukan dari menu Produk.