

# Impor Penjualan Aplikasi POS Lain

June 24, 2019

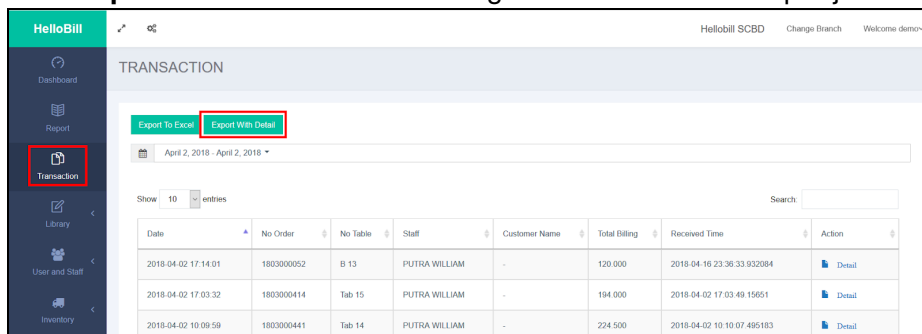
Kini, Anda dapat menarik data transaksi penjualan dari aplikasi POS Anda, dan menguploadnya ke aplikasi Jurnal untuk diolah menjadi laporan keuangan.

Berikut ini akan dijelaskan mengenai cara mengexport data penjualan dari aplikasi POS yang didukung dan cara mengimpor data penjualan dari aplikasi POS ke Jurnal:

1. [Cara Export Data Penjualan dari POS HelloBill](#)
2. [Cara Impor Data Penjualan ke Jurnal](#)

## 1. Cara Export Data Penjualan dari POS HelloBill

1. Klik **Menu** dan pilih **Transaction**.
2. Pilih tanggal transaksi yang datanya akan ditarik.
3. Klik **“Export With Detail”** untuk mengunduh data transaksi penjualan dalam format Excel.



4. Setelah mendapatkan datanya, maka Anda akan menerima data seperti berikut

The screenshot shows an Excel spreadsheet titled 'HelloBill.xlsx'. The spreadsheet contains two tables of data. The first table is a summary of transactions, and the second table is a detailed breakdown of items.

1	Date	By Customer Name	Order Bill Number	Table Name	Order Type	Bill	VAT	Service Tax	Total Billing	Bill Discount
2	2018-02-05 11:34:37	Andi	1001	-	Take-Away	912000	0	0	912000	0
3	2018-02-05 11:34:37	Andi	1001	-	Take-Away	912000	0	0	912000	0
4	2018-02-05 11:34:37	Andi	1001	-	Take-Away	912000	0	0	912000	0
5	2018-02-05 11:34:37	Andi	1001	-	Take-Away	912000	0	0	912000	0
6	2018-02-06 17:12:12	Budi	1002	B 11	Dine-In	590000	0	0	590000	0
7	2018-02-06 17:12:12	Budi	1002	B 11	Dine-In	590000	0	0	590000	0
8	2018-02-06 17:12:12	Budi	1002	B 11	Dine-In	590000	0	0	590000	0
9	2018-02-06 17:12:12	Budi	1002	B 11	Dine-In	590000	0	0	590000	0

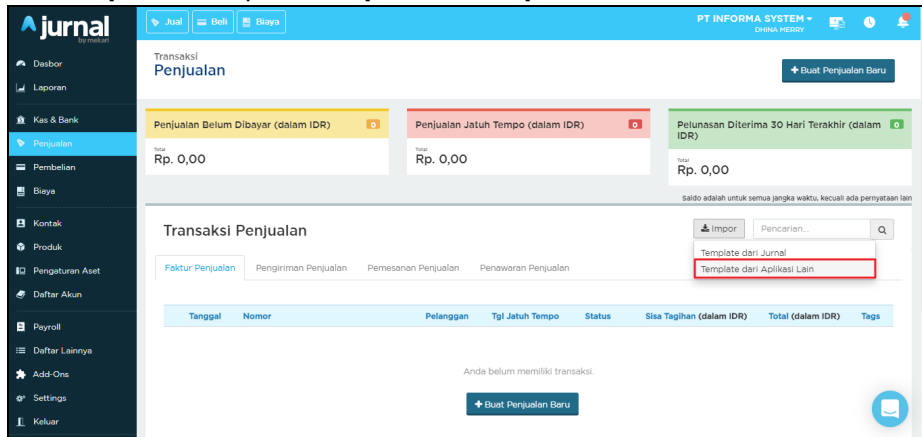
1	Item Discount	Total Payment	Changes	Rounding	Staff Name	Void	Menu Name	Qty	Price	Discount	SubTotal
2	0	0	0	0	PUTRA WILLIAM	N	BROCCOLI LASAGNA	1	82000	0	82000
3	0	0	0	0	PUTRA WILLIAM	N	FETTUCINI ALA CARBONARA	1	95000	0	95000
4	0	0	0	0	PUTRA WILLIAM	N	MAC AND CHEESE	1	99000	0	99000
5	0	0	0	0	PUTRA WILLIAM	N	SEAFOOD ARABIATTA	1	108000	0	108000
6	0	590000	0	0	PUTRA WILLIAM	N	CHOCOLATE MOLTEN LAVA CA	1	50000	0	50000
7	0	590000	0	0	PUTRA WILLIAM	N	CLASSIC CHEESE CAKE	1	420000	0	420000
8	0	590000	0	0	PUTRA WILLIAM	N	DEEP DISH CHOCOLATE PAN C	1	80000	0	80000
9	0	590000	0	0	PUTRA WILLIAM	N	CLASSIC CHEESE CAKE SLICE	1	55000	0	55000

- 5.

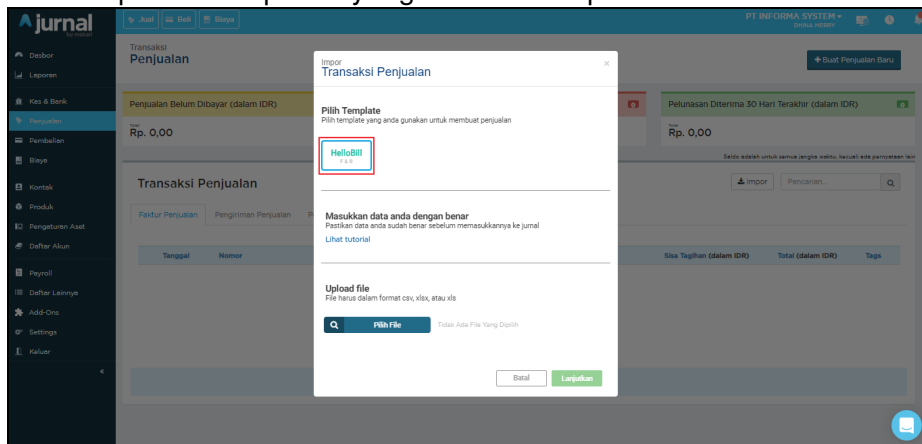
## 2. Cara Impor Data Penjualan ke Jurnal.

Setelah Anda mengexport file penjualan dari aplikasi lain, Anda dapat menguploadnya ke aplikasi Jurnal dengan cara:

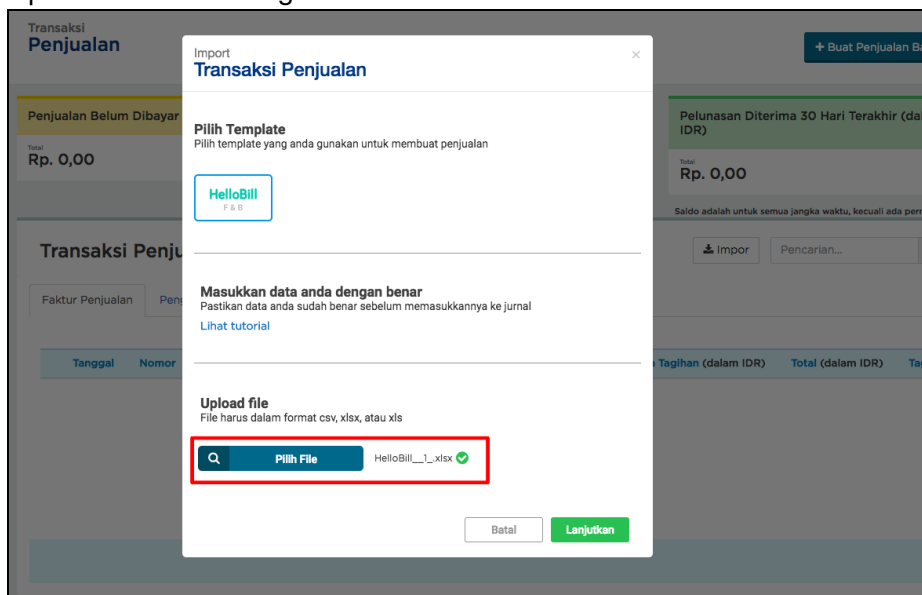
1. Login ke aplikasi Jurnal.
2. Klik menu **Penjualan**.
3. Klik **“Import”** dan pilih **Template dari Aplikasi Lain**



4. Pilih template dari aplikasi yang akan Anda upload.

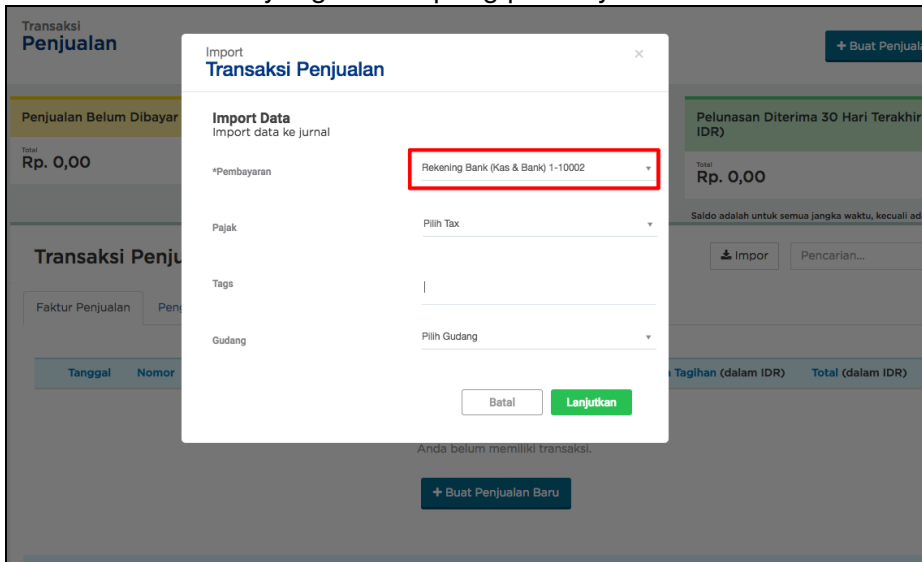


5. Upload file Anda dengan klik **“Pilih File”**.



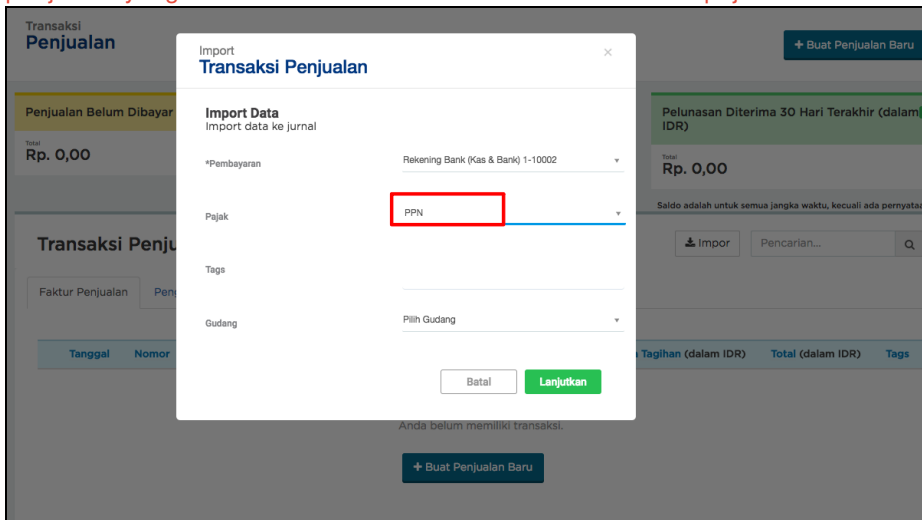
6. Klik **“Lanjutkan”**.

7. Pilih akun kas/bank yang menampung pembayaran.



8. Pilih pajak yang dikenakan pada transaksi penjualan Anda (opsional).

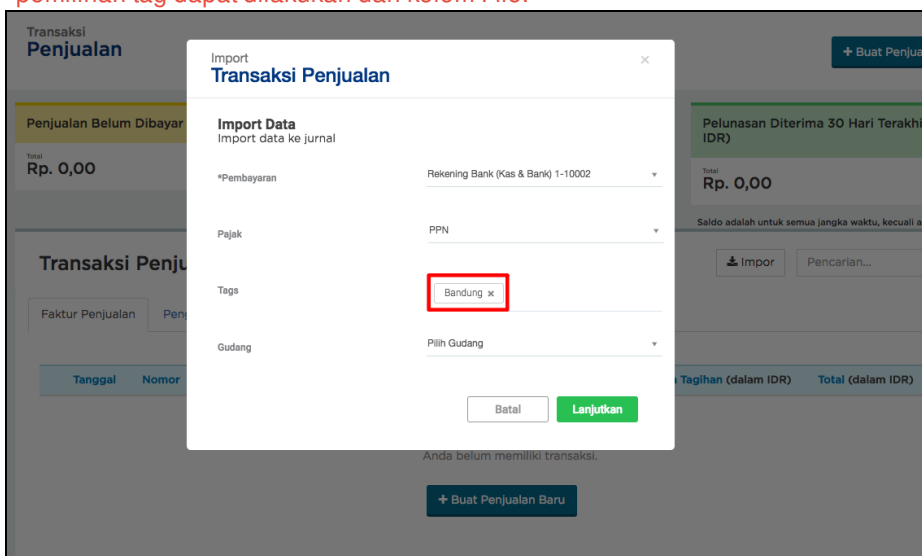
\*pastikan Anda memilih pajak jika transaksi penjualan Anda sebelumnya terkena pajak. Jika tidak, maka transaksi penjualan yang akan terbentuk di Jurnal tidak akan dikenakan pajak.



9. Pilih tag yang mengelompokkan transaksi penjualan.

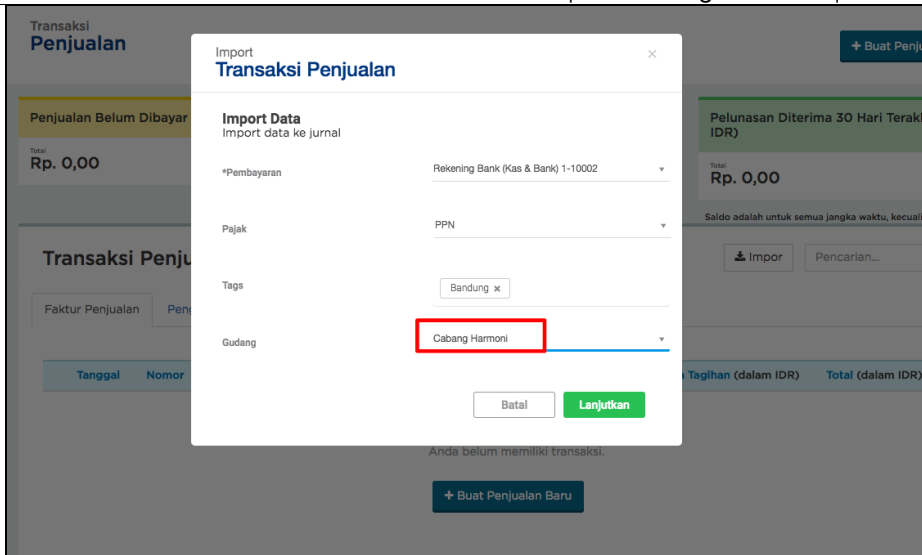
\*khusus pengguna Pro dan Enterprise

\*pemilihan tag dapat dilakukan dari kolom File.

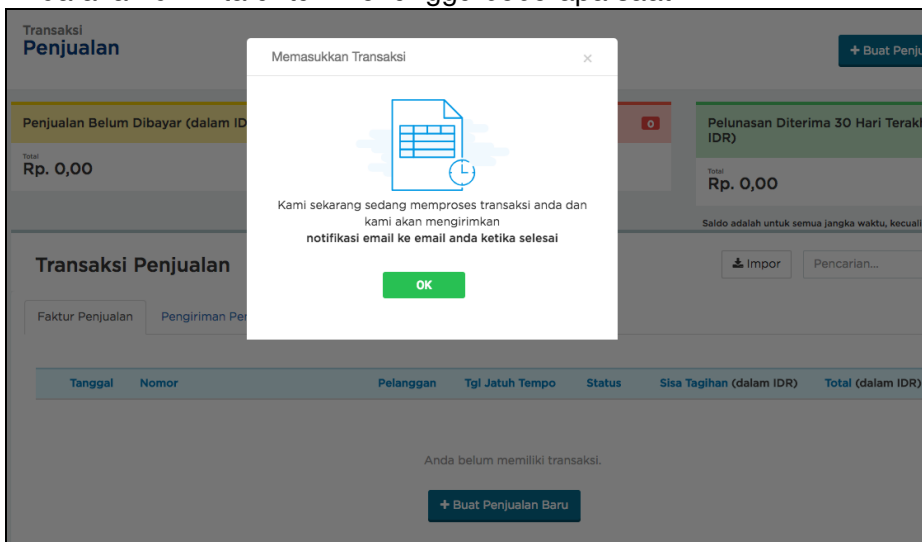


10. Pilih Gudang penyimpanan Anda. Kemudian klik “Lanjutkan”.

\*khusus pengguna Pro dan Enterprise



11. Anda akan diminta untuk menunggu beberapa saat.



12. Setelah transaksi Anda selesai diproses, maka akan terlihat seperti berikut.

