

Jurnal Pay - Bayar Tagihan dengan Virtual Account dan Kartu Kredit

June 11, 2019

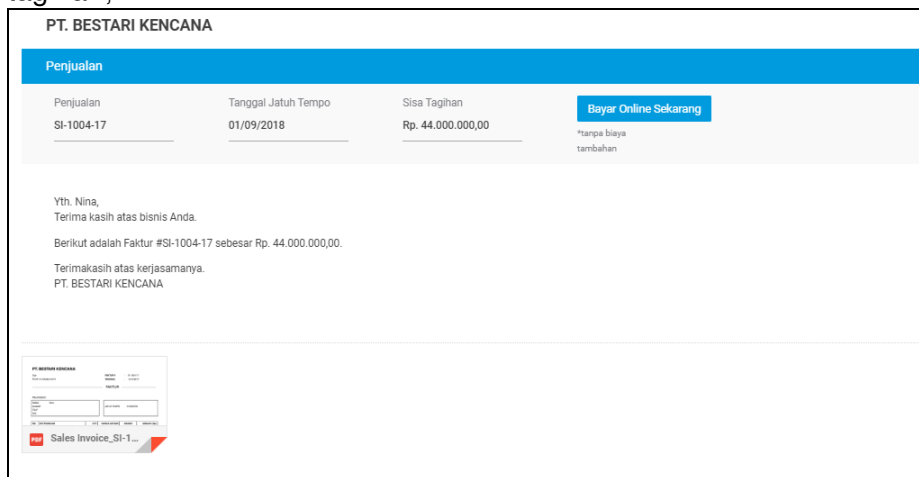
Setelah Anda mengaktifkan Add-Ons Jurnal Pay, maka pelanggan Anda sudah dapat melakukan pembayaran secara *online*.

Untuk memulai, Anda perlu mengirimkan **email** atau **link tagihan** terlebih dahulu kepada pelanggan Anda melalui fitur email ataupun link faktur di Jurnal.



Selanjutnya, pelanggan dapat mengikuti langkah berikut untuk melakukan pembayaran secara *online*:

1. Apabila melalui **email**, maka pelanggan akan memperoleh email dengan tampilan seperti berikut. Klik **"Bayar Sekarang"** untuk melunasi tagihan tersebut atau klik pada file **Sales Invoice** untuk melihat tagihan;



Notes :

Tombol **"Bayar Online Sekarang"**; hanya akan muncul apabila nominal invoice mencapai Rp. 10.000 atau lebih. Jika nominal invoice dibawah Rp. 10.000, maka pelanggan Anda tidak dapat melakukan pembayaran dengan Jurnal Pay.

2. Pelanggan dapat memeriksa kembali tagihan yang diperoleh sebagai berikut:

Faktur Penjualan

● JATUH TEMPO


PT. BESTARI KENCANA

Lihat Detail
Download Invoice


Nomor Invoice	SI-1004-17
Jatuh Tempo	01/09/2018
Biaya transfer	Pilih metode pembayaran
Jumlah Total	Rp. 44.000.000,00

Sisa Tagihan	Rp. 44.000.000,00
--------------	-------------------

Metode Pembayaran



Bank Transfer




Credit Card

- Klik "**Lihat Detail**" untuk melihat tagihan yang diperoleh, atau
- Klik "**Download Invoice**" untuk mengunduh tagihan dalam bentuk pdf;

3. Pelanggan dapat langsung memilih metode pembayaran yang diinginkan. Jurnal Pay menyediakan 2 metode pembayaran yang dapat dipilih, yaitu **Transfer Bank** atau **Kartu Kredit**
4. Klik "**Transfer Bank**", lalu pilih **Bank** yang akan digunakan untuk melakukan pembayaran seperti berikut;

Metode Pembayaran




Bank Transfer




Credit Card

Pilih Bank




BNI

PT. Bank Negara Indonesia Tbk.



Mandiri

PT. Bank Mandiri (Persero) Tbk.



BRI

PT. Bank Rakyat Indonesia (Persero) Tbk.


Dibuat dengan  **jurnal**
by mekari

5. Anda dapat melakukan pembayaran melalui bank **BCA, BNI, Mandiri** atau **BRI** seperti yang tertera pada gambar di atas, misalnya pilih Mandiri;

Notes:

Pelanggan juga bisa melakukan pembayaran melalui bank lainnya di luar bank yang telah disebutkan di atas dengan memilih bank BNI atau BRI terlebih dahulu, kemudian pilih petunjuk "dari Mobile Banking Lainnya".

6. Selanjutnya, Anda akan melihat petunjuk pembayaran berikut;

Transfer Bank Mandiri


Mohon lakukan pembayaran ke:

Nomor rekening	889081063065968
Nama pemilik rekening	PT BESTARI KENCANA Nina
Biaya transfer	Rp. 4.900,00
Jumlah transfer	Rp. 44.004.900,00

Syarat & ketentuan pembayaran

- Hanya untuk pembayaran dari rekening sesama Mandiri, bila dari bank lain mohon gunakan virtual akun bank lain.
- Mohon review informasi dalam Invoice Anda sebelum melakukan pembayaran.

Petunjuk pembayaran


Dari ATM Mandiri >

Dari Internet Banking Mandiri >

Dari Mandiri Internet Bisnis >

Dari Mandiri Online >

Pilih metode lain
Konfirmasi pembayaran

Dibuat dengan  **jurnal**
by mekari

- Sistem akan menampilkan Nomor **Rekening Virtual Account** yang dapat digunakan untuk melakukan pembayaran tagihan. Pelanggan dapat langsung melakukan transfer ke Virtual Account tersebut;
 - Selain itu, pelanggan juga dapat melakukan pembayaran melalui metode lainnya dengan mempelajari petunjuk yang telah disediakan.
7. Pelanggan dapat klik pada **“Pilih metode lain”** untuk kembali ke tampilan sebelumnya bila ingin mengubah bank atau metode pembayaran;
 8. Jika pelanggan Anda membayar dengan **Kartu Kredit**, maka klik **“Kartu Kredit”** dan isi informasi kartu kredit yang digunakan, lalu **klik Lanjutkan**;
 9. Setelah pembayaran, pelanggan dapat menutup halaman ini **dengan** atau **tanpa “konfirmasi pembayaran”**. Sistem Jurnal dapat langsung mendeteksi pembayaran yang dilakukan oleh pelanggan Anda dan mencatat pembayaran tersebut di akun Jurnal Anda secara otomatis, sehingga tagihan langsung dianggap lunas seperti berikut;

Sales Invoice

✓ Pembayaran berhasil diterima

● Lunas

PT. BESTARI KENCANA
[Lihat Invoice](#)
[Download Invoice](#)

Nomor invoice	SI-1004-17
Tanggal jatuh tempo	01/09/2018
Pembayaran via	Bank transfer
Nama bank	Mandiri
Tanggal pembayaran	08/03/2019

Jumlah pembayaran Rp. 44.000.000,00

10. Jika sudah melakukan pelunasan, maka pelanggan akan mendapatkan email bahwa pembayaran telah berhasil dilakukan. Pelanggan dapat kembali melihat transaksi pembayaran dengan klik pada **“Lihat transaksi pembayaran”**.

f t in jurnalofficial

[Transaction](#) | [Payment Success](#)

Yth. Nina,
Terima kasih telah melakukan pembayaran melalui Jurnal Pay.

Berikut adalah detail pembayaran Anda:

Nomor faktur	SI-1004-17
Tanggal jatuh tempo	01/09/2018
Pembayaran via	Bank transfer
Nama bank	Mandiri
Tanggal pembayaran	01/09/2018

Jumlah pembayaran Rp. 44.000.000,00

Lihat transaksi pembayaran

Jurnal yang terbentuk saat terjadi pembayaran oleh Pelanggan

(cth: Biaya dibebankan ke Perusahaan)

Jika pembayaran telah dilakukan, maka akan tercatat 2 transaksi yaitu **Penerimaan Penjualan (Receive Payment)** dan **Bank Transfer**. Misalkan Anda mengirimkan tagihan sebesar Rp 10.000 kepada pelanggan,

maka jurnal yang terbentuk pada kedua transaksi tersebut adalah:

1. Jurnal Receive Payment

Ini adalah jurnal yang terbentuk secara otomatis ketika ada pembayaran oleh pelanggan. Karena tagihan sebesar Rp 10.000 dan metode pembayaran yang dipilih adalah virtual account, maka penerimaan yang diterima setelah pemotongan biaya pembayaran adalah Rp 5.100.

DR Jurnal Payment Service Escrow	Rp 5.100	
DR Biaya Pembayaran .	Rp 4.900	
CR Receivable		Rp 10.000

*Penerimaan sementara di akun Jurnal Payment Service Escrow ini akan dipotong dengan biaya pembayaran sesuai dengan pemilihan metode pembayaran antara virtual account (Rp. 4.900) atau kartu kredit (3% + Rp. 2.200).

2. Jurnal Bank Transfer

Ini adalah jurnal yang terbentuk secara otomatis ketika pencairan ke akun rekening bank Anda sudah dilakukan. Karena menggunakan *virtual account*, pencairan dana adalah setelah 1*24 jam.

DR Rekening Bank	Rp 5.100	
CR Jurnal Payment Service Escrow		Rp 5.100

* Jurnal ini akan otomatis terbentuk bila telah memenuhi masa tunggu yang telah ditetapkan.

* Jika nominal transaksi setelah dikurangi biaya pembayaran di bawah Rp 10.000, maka nominal ini akan ditangguhkan sementara sampai mencapai minimal Rp 10.000. Hal ini dikarenakan pencairan dana via transfer bank baru dapat dilakukan setelah nominal transaksi mencapai Rp 10.000.

Baca juga:

[Cara aktivasi Jurnal Pay](#)

[Cara mengatur pembebanan biaya](#)

[Cara mengirim email penagihan penjualan](#)