

Laporan Nilai Persediaan Barang

July 16, 2019

Laporan nilai persediaan menampilkan rangkuman informasi penting seperti sisa stok yang tersedia, nilai, dan biaya rata-rata untuk setiap persediaan barang.

Karena Jurnal memiliki 2 metode perhitungan persediaan, Average dan FIFO, maka tampilan masing-masing-laporan juga berbeda.

1. [Laporan Nilai Persediaan Barang \(Metode Average\)](#)
2. [Laporan Nilai Persediaan Barang \(Metode FIFO\)](#)

1. Laporan Nilai Persediaan Barang (Metode Average)

Untuk melihat laporan nilai persediaan barang metode average:

1. Klik menu **Laporan** dan klik tab **Produk**.
2. Kemudian, klik **Nilai Persediaan Barang**.

Penilaian Persediaan Barang (dalam IDR)

Tanggal Mulai: 22/02/2018 | Tanggal Selesai: 22/02/2018 | Filter sesuai periode: Hari ini

Filter | Filter lebih lanjut | Ekspor

Tanggal	Transaksi	No	Deskripsi	Mutasi	Stok Barang	Biaya Avg	Harga Beli/Jual	Nilai
() Beras								
21/02/2018	Saldo Awal				84	10.000,00	15.000,00	840.000,00
					(Beras) Stok Tersedia:	84	Nilai Stok:	840.000,00
() kertas koran								
21/02/2018	Saldo Awal				23	32.000,00	130.000,00	736.000,00
					(kertas koran) Stok Tersedia:	23	Nilai Stok:	736.000,00
() Tinta Cetak								
21/02/2018	Saldo Awal				100	50.000,00	50.000,00	5.000.000,00
					(Tinta Cetak) Stok Tersedia:	100	Nilai Stok:	5.000.000,00
							Grand Total	6.576.000,00

Menampilkan total dari 3 baris transaksi
Catatan: Akun persediaan barang dihitung berdasarkan metode Persediaan Rata-rata

Activate Windows
Go to Settings to activate Windows.

3. Pilih periode laporan yang ingin ditampilkan dan klik **"Filter"**.

Penilaian Persediaan Barang (dalam IDR)

Tanggal Mulai: 22/02/2018 | Tanggal Selesai: 22/02/2018 | Filter sesuai periode: Hari ini

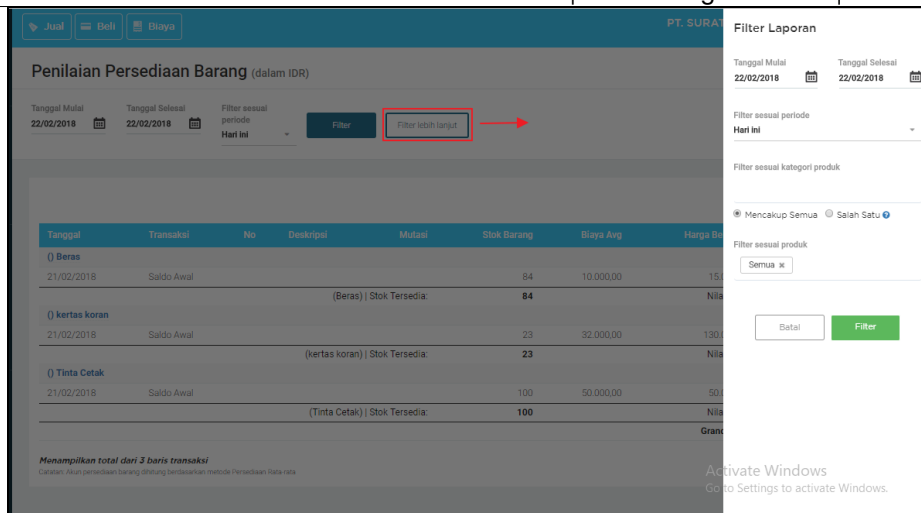
Filter | Filter lebih lanjut

4. Namun, jika Anda ingin memfilter lebih detail, klik **"Filter Lebih Lanjut"**.

Start Date: 01/01/2019 | End Date: 31/01/2019 | Filter by period: Custom

Filter | More Filter

5. Anda akan melihat halaman pop up di bagian kanan layar, seperti gambar berikut.



6. Kemudian pilih filter tambahan yang Anda inginkan

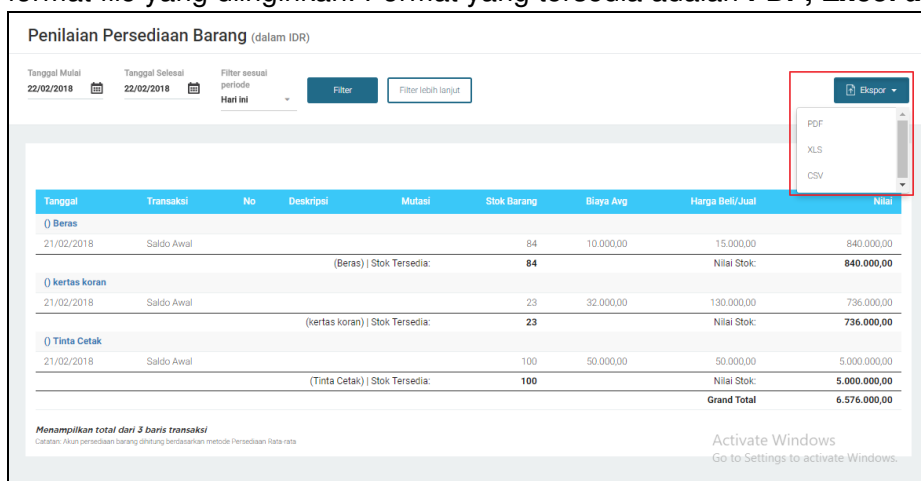
- o **Tanggal Mulai & Selesai:** Ini adalah periode mulai dari sampai dengan tanggal berapa laporan akan ditampilkan, contoh dari tanggal 01 Januari 2017 - 31 Desember 2017
- o **Filter Sesuai Periode:** Anda dapat memfilter laporan per tanggal, hari ini, minggu ini, bulan ini, tahun ini, semalam, minggu lalu, bulan lalu dan tahun lalu. Pilihan ini akan mempengaruhi kolom Tanggal Mulai dan Tanggal Selesai;
- o **Filter sesuai kategori produk :** Ketikkan kategori produk yang Anda cari atau pilih dari daftar yang sudah ada.

Di bawah field ini terdapat 2 pilihan yaitu Mencakup Semua dan Salah Satu. Jika Anda memfilter lebih dari 1 kategori produk, sebagai contoh: Kategori Produk A, Kategori Produk B; maka ketika Anda memilih Mencakup Semua, laporan yang ditampilkan adalah hasil filter untuk Kategori Produk A dan Kategori Produk B. Sedangkan jika Anda memilih Salah Satu, maka laporan yang ditampilkan adalah hasil filter 1 Kategori saja, antara Kategori Produk A atau Kategori Produk B.

- o **Filter sesuai Produk :** Pilih jenis produk yang ingin ditampilkan sesuai dengan jumlah stok. Misalkan, jika memilih filter Lihat stok kosong, maka yang ditampilkan hanya produk yang stoknya kosong. Disini, Anda dapat memfilter untuk Lihat semua produk, Lihat stok kosong, Tanpa stok kosong, atau Lihat produk dibawah batas minimum.

7. Setelah selesai, klik **“Filter”**.

8. Setelah memfilter, Anda dapat melakukan ekspor laporan ini dengan klik tombol **"Ekspor"** dan pilih format file yang diinginkan. Format yang tersedia adalah **PDF, Excel atau CSV**.



9. Jika dalam bentuk PDF, akan terlihat seperti ini.

PT. SURAT KABAR LAMA.COM
PENILAIAN PERSEDIAAN BARANG
22/02/2018
 (dalam IDR)

Tanggal	Transaksi	No	Deskripsi	Mutasi	Stok Barang	Biaya Avg	Harga Beli/Jual	Nilai
() Beras								
21/02/2018	Saldo Awal				84	10.000,00	15.000,00	840.000,00
					(Beras) Stok Tersedia:	84	Nilai Stok:	840.000,00
() kertas koran								
21/02/2018	Saldo Awal				23	32.000,00	130.000,00	736.000,00
					(kertas koran) Stok Tersedia:	23	Nilai Stok:	736.000,00
() Tinta Cetak								
21/02/2018	Saldo Awal				100	50.000,00	50.000,00	5.000.000,00
					(Tinta Cetak) Stok Tersedia:	100	Nilai Stok:	5.000.000,00
							Grand Total	6.576.000,00

*Menampilkan total dari 3 baris transaksi
 *Catatan: Akun persediaan barang dihitung berdasarkan metode Persediaan Rata-rata
 Penilaian Persediaan Barang : PT. Surat Kabar Lama.Com 22/02/2018

2. Laporan Nilai Persediaan Barang (Metode FIFO)

Untuk melihat laporan nilai persediaan barang metode FIFO :

1. Klik menu **Laporan** dan klik tab **Produk**.
2. Kemudian, klik **Nilai Persediaan Barang**.

Penilaian Persediaan Barang FIFO (dalam IDR)

Tanggal Mulai: 01/01/2017 | Tanggal Selesai: 31/12/2017 | Filter sesuai periode: Tanggal

Inventory In				Inventory Out			
Tanggal	Transaksi	Qty	Harga Unit	Tanggal	Transaksi	Qty	Biaya per Unit
(KK001) kertas koran							
21/02/2017	Purchase Invoice #10001	100	100.000,00	01/03/2017	Sales Invoice #10003	70	100.000,00
				14/03/2017	Sales Invoice #10001	30	100.000,00
21/02/2017	Purchase Invoice #10002	50	100.000,00	14/03/2017	Sales Invoice #10001	10	100.000,00
28/02/2017	Purchase Invoice #10003	10	100.000,00	Stok Tersedia			
						50 kg	Nilai Stok
							5.000.000,00
(PL001) Plastik pembungkus koran							
21/02/2017	Purchase Invoice #10002	100	1.000,00	01/03/2017	Sales Invoice #10003	80	1.000,00
				14/03/2017	Sales Invoice #10001	20	1.000,00
28/02/2017	Purchase Invoice #10003	100	800,00	14/03/2017	Sales Invoice #10001	50	800,00
				15/03/2017	Sales Invoice #10002	20	800,00
						Stok Tersedia	30 kg
							Nilai Stok
							24.000,00

3. Pilih periode laporan yang ingin ditampilkan dan klik **“Filter”**.

Penilaian Persediaan Barang FIFO (dalam IDR)

Tanggal Mulai: 01/01/2017 | Tanggal Selesai: 31/12/2017 | Filter sesuai periode: Tanggal

Filter | Filter lebih lanjut

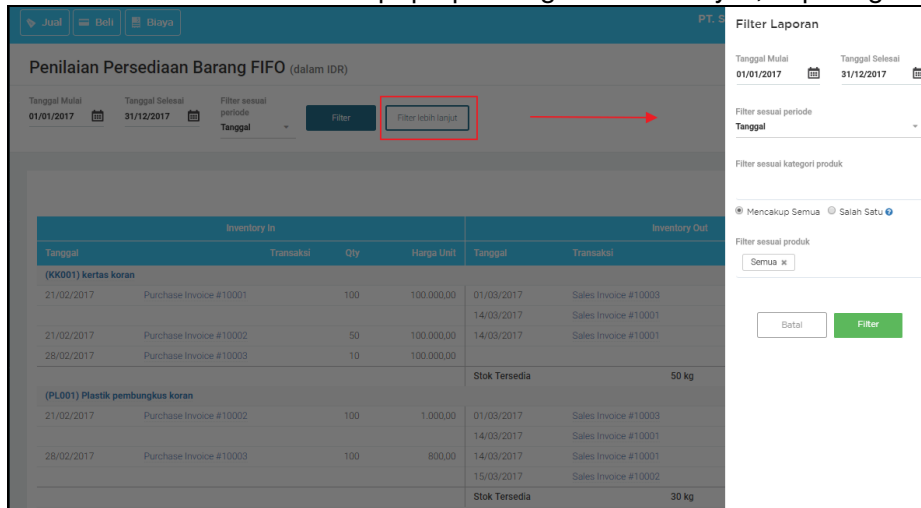
4. Namun, jika Anda ingin memfilter lebih detail, klik **“Filter Lebih Lanjut”**.

Penilaian Persediaan Barang FIFO (dalam IDR)

Tanggal Mulai: 01/01/2017 | Tanggal Selesai: 31/12/2017 | Filter sesuai periode: Tanggal

Filter lebih lanjut

5. Anda akan melihat halaman pop up di bagian kanan layar, seperti gambar berikut.



6. Kemudian pilih filter tambahan yang Anda inginkan

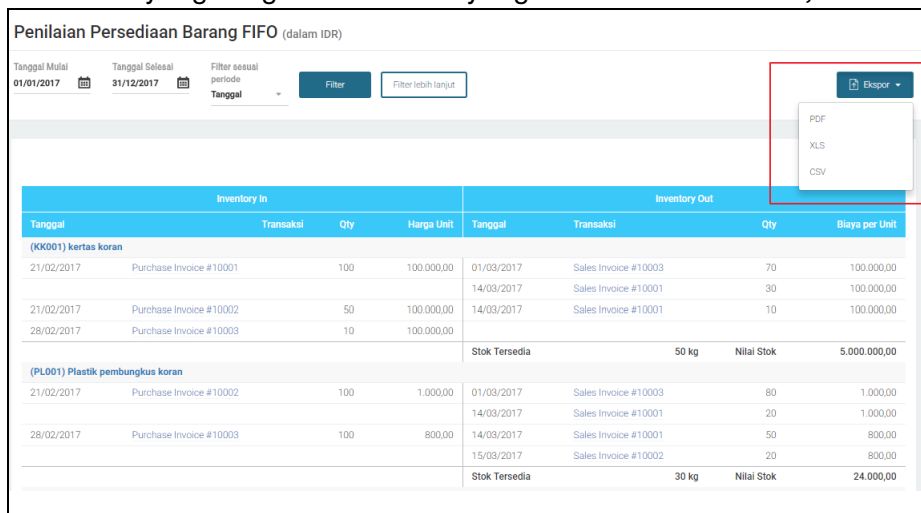
- o **Tanggal Mulai & Selesai** : Ini adalah periode mulai dari sampai dengan tanggal berapa laporan akan ditampilkan, contoh dari tanggal 01 Januari 2017 - 31 Desember 2017.
- o **Filter Sesuai Periode**: Anda dapat memfilter laporan per tanggal, hari ini, minggu ini, bulan ini, tahun ini, semalam, minggu lalu, bulan lalu dan tahun lalu. Pilihan ini akan mempengaruhi kolom Tanggal Mulai dan Tanggal Selesai;
- o **Filter sesuai kategori produk** : Ketikkan kategori produk yang Anda cari atau pilih dari daftar yang sudah ada.

Di bawah field ini terdapat 2 pilihan yaitu Mencakup Semua dan Salah Satu. Jika Anda memfilter lebih dari 1 kategori produk, sebagai contoh: Kategori Produk A, Kategori Produk B; maka ketika Anda memilih Mencakup Semua, laporan yang ditampilkan adalah hasil filter untuk Kategori Produk A dan Kategori Produk B. Sedangkan jika Anda memilih Salah Satu, maka laporan yang ditampilkan adalah hasil filter 1 Kategori saja, antara Kategori Produk A atau Kategori Produk B.

- o **Filter sesuai Produk** : Pilih jenis produk yang ingin ditampilkan sesuai dengan jumlah stok. Misalkan, jika memilih filter Lihat stok kosong, maka yang ditampilkan hanya produk yang stoknya kosong. Disini, Anda dapat memfilter untuk Lihat semua produk, Lihat stok kosong, Tanpa stok kosong, atau Lihat produk dibawah batas minimum.

7. Setelah selesai, klik **“Filter”**.

8. Setelah memfilter, Anda dapat melakukan ekspor laporan ini dengan klik tombol **"Expot"** dan pilih format file yang diinginkan. Format yang tersedia adalah **PDF, Excel** atau **CSV**.



9. Jika dalam bentuk PDF, akan terlihat seperti ini.

PT. SURAT KABAR LAMA
 PENILAIAN PERSEDIAAN BARANG FIFO
 01/01/2017 - 31/12/2017
 (dalam IDR)

Inventory In				Inventory Out			
Tanggal	Transaksi	Qty	Harga Unit	Tanggal	Transaksi	Qty	Biaya per Unit
(KK001) kertas koran							
21/02/2017	Purchase Invoice #10001	100	100.000,00	01/03/2017	Sales Invoice #10003	70	100.000,00
				14/03/2017	Sales Invoice #10001	30	100.000,00
21/02/2017	Purchase Invoice #10002	50	100.000,00	14/03/2017	Sales Invoice #10001	10	100.000,00
28/02/2017	Purchase Invoice #10003	10	100.000,00				
				Stok Tersedia	50 kg	Nilai Stok	5.000.000,00
(PL001) Plastik pembungkus koran							
21/02/2017	Purchase Invoice #10002	100	1.000,00	01/03/2017	Sales Invoice #10003	80	1.000,00
				14/03/2017	Sales Invoice #10001	20	1.000,00
28/02/2017	Purchase Invoice #10003	100	800,00	14/03/2017	Sales Invoice #10001	50	800,00
				15/03/2017	Sales Invoice #10002	20	800,00
				Stok Tersedia	30 kg	Nilai Stok	24.000,00
(TC001) Tinta cetak							
21/02/2017	Purchase Invoice #10002	20	15.000,00	01/03/2017	Sales Invoice #10003	20	15.000,00
28/02/2017	Purchase Invoice #10003	20	13.000,00	01/03/2017	Sales Invoice #10003	5	13.000,00
				15/03/2017	Sales Invoice #10002	5	13.000,00
				Stok Tersedia	10 kg	Nilai Stok	130.000,00
				Grand Total			5.154.000,00

Menampilkan total dari 17 baris transaksi
 Catatan: Akun persediaan barang dihitung berdasarkan metode First In First Out
 Penilaian Persediaan Barang FIFO : PT. Surat Kabar Lama per tanggal 31/12/2017

Baca juga:

[Mengatur Metode Perhitungan Persediaan](#)

[Kembali ke Sekilas Menu Laporan](#)