

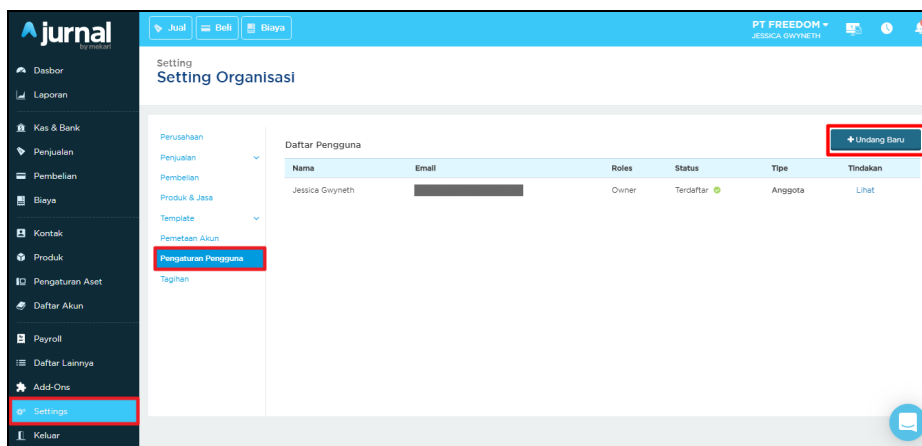
Cara Memindahkan Ownership Perusahaan

July 03, 2019

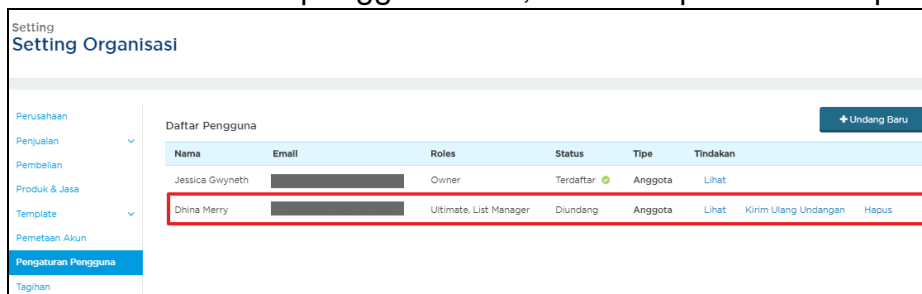
Pada panduan ini, Anda akan mempelajari cara untuk memindahkan kepemilikan akun perusahaan yang ada di Jurnal dari satu pihak kepada pihak lain dengan mengubah email *owner*.

Ikuti langkah berikut ini untuk memindahkan ownership perusahaan (mengubah alamat email login):

1. Klik menu **Setting**;
2. Klik tab **Pengaturan Pengguna**;
3. Kemudian klik **“Undang Baru”**;
(Baca: [Cara menambah pengguna](#))

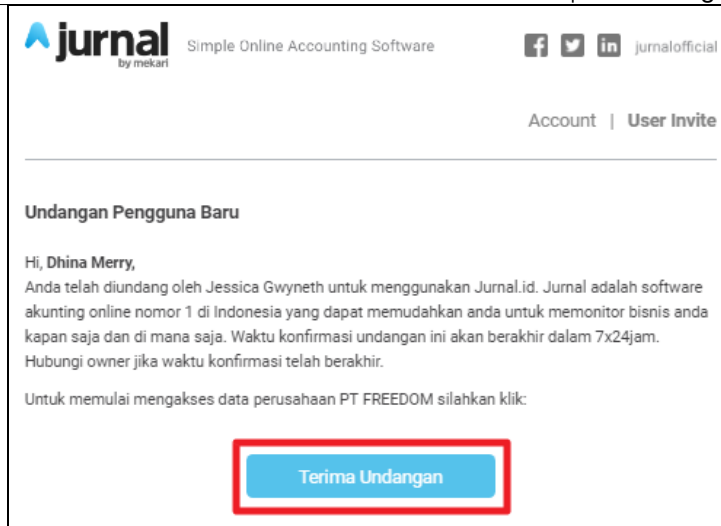


4. Setelah menambah pengguna baru, maka tampilan akan seperti berikut;

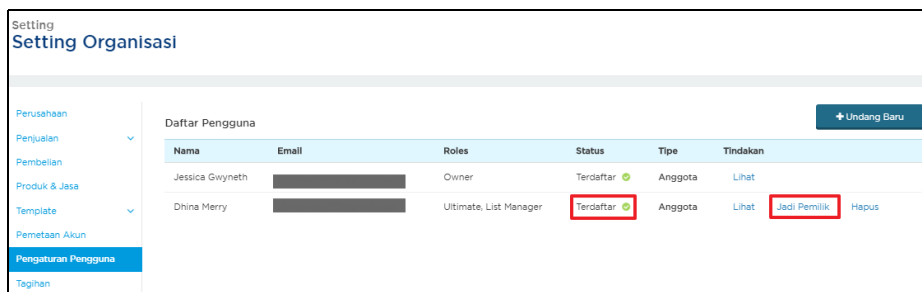


*Pastikan email yang Anda undang, sudah memiliki akun di Jurnal.

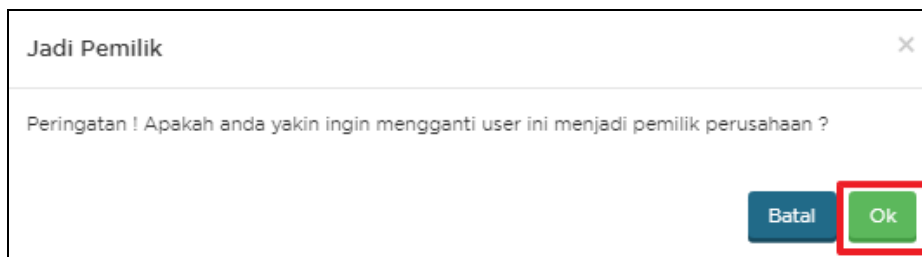
5. Setelah itu, lakukan konfirmasi dengan mengklik **“Terima Undangan”** pada email yang ingin didaftarkan menjadi *owner*;



6. Maka status akan berubah menjadi Terdaftar;
7. Klik **“Jadi Pemilik”**;



8. Lalu klik **“Ok”**;



9. Dengan demikian, status kepemilikan perusahaan telah berpindah dari satu pihak (Jessica) ke pihak lainnya (Dhina).

