

## Arsip dan Hapus Produk

August 23, 2019

Pada manual ini, Anda akan melihat cara:

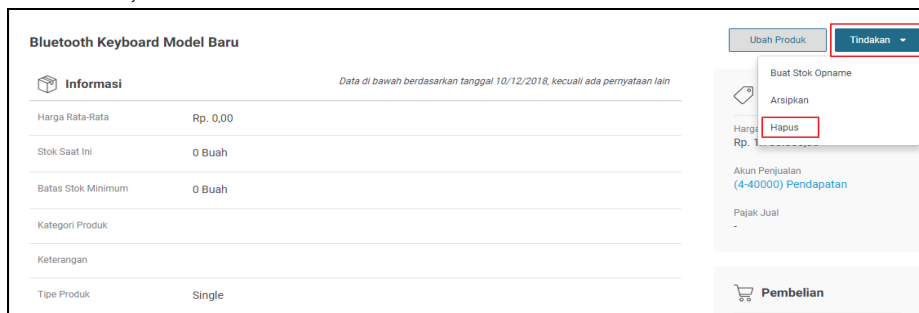
1. [Menghapus Daftar Produk](#);
2. [Mengarsip Daftar Produk](#).

### 1. Menghapus Daftar Produk

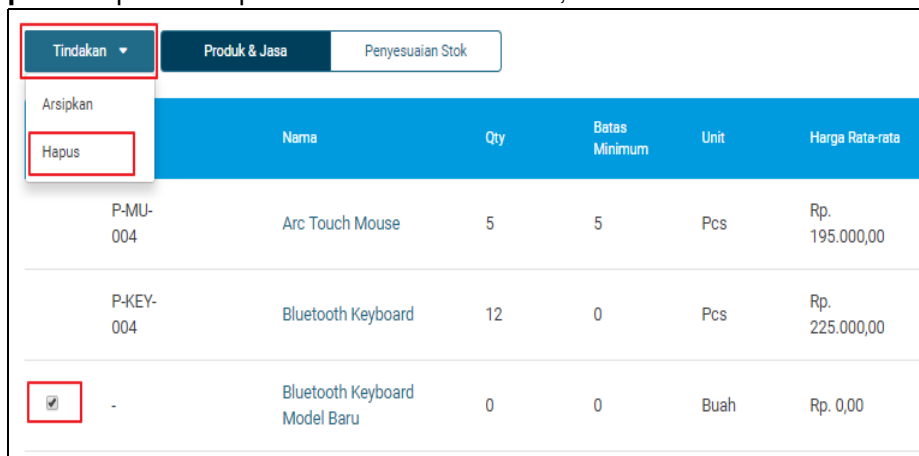
Pastikan produk belum digunakan baik untuk dikonversi, ditransfer ke gudang lain, disesuaikan kembali jumlah stoknya, ataupun digunakan dalam transaksi penjualan dan pembelian. Jika produk yang akan Anda hapus telah digunakan dalam pembuatan transaksi, maka Anda harus menghapus setiap transaksi tersebut sebelum dapat menghapusnya secara permanen.

**Untuk menghapus daftar produk**, ikuti langkah-langkah berikut ini:

1. Klik menu **Produk**;
2. Klik **nama produk**;
3. Klik **"Tindakan"** di kanan atas dan pilih **"Hapus Produk"**;
4. Klik **"Ok"**;



5. Anda juga dapat mempercepat proses penghapusan produk dengan langsung centang pada **nama produk** pada tampilan awal menu **Produk**, lalu klik tombol **"Tindakan"**;



6. Pilih **"Hapus"** dan klik tombol **"Delete"**

### 2. Mengarsip Daftar Produk

Lain halnya dengan mengarsip, Anda tetap dapat mengarsip produk meskipun produk tersebut telah memiliki data transaksi. Pengarsipan produk bertujuan untuk menyembunyikan produk tertentu dari daftar

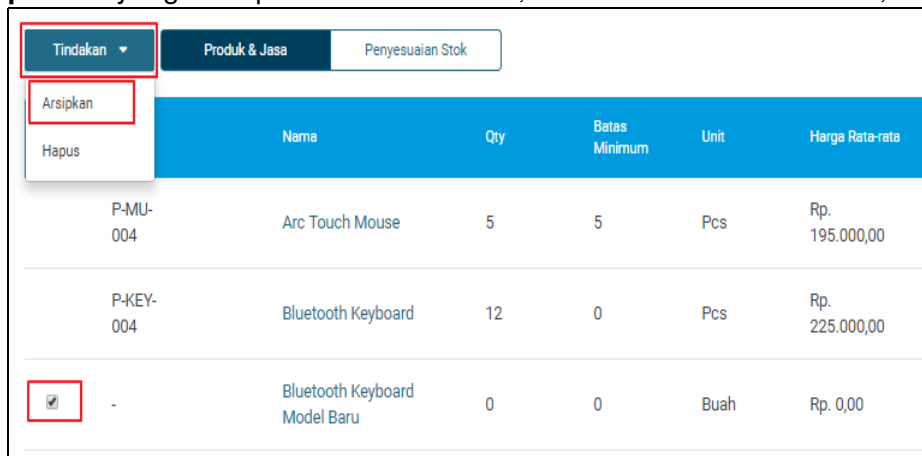
produk dan pembuatan transaksi tetapi tidak menghapus datanya secara permanen.

Untuk mengarsip daftar produk Anda, Anda dapat:

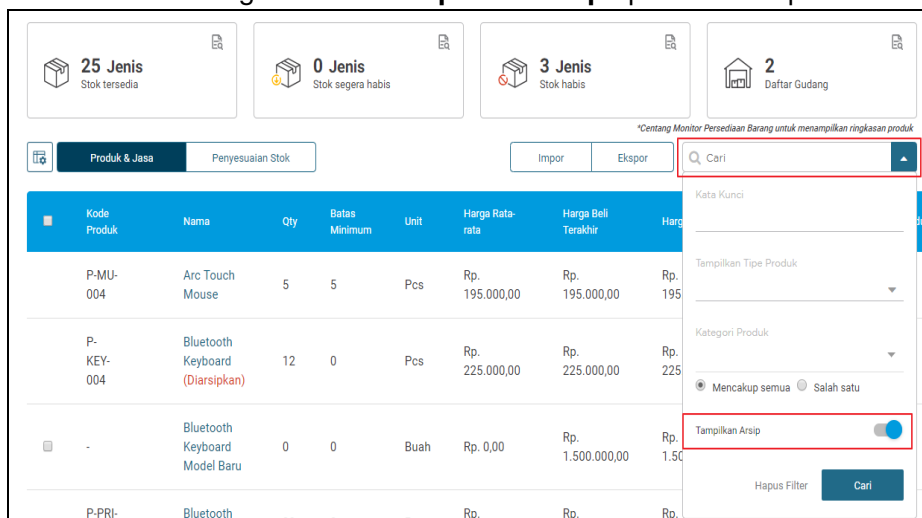
1. Klik menu **Produk**;
2. Klik **nama produk**;
3. Klik **"Tindakan"** di kanan atas dan pilih **"Arsipkan"**;
4. Klik **"OK"**;



5. Anda juga dapat mempercepat proses pengarsipan produk dengan langsung centang pada **nama produk** yang terdapat di menu **Produk**, lalu klik tombol **"Tindakan"**;



6. Pilih **Arsipkan** dan klik tombol **"Archive"**;
7. Dengan demikian, produk tersebut telah tersip dan tidak tampil pada halaman menu produk, kecuali Anda mengaktifkan **"Tampilkan Arsip"** pada kolom pencarian sebagai berikut.



Untuk mengembalikan data produk yang sudah diarsip, Anda dapat:

1. Klik **nama produk**;
2. Klik **"Tindakan"** di kanan atas dan pilih **"Batalkan Arsip"**;

**Bluetooth Keyboard (Diarsipkan)**  
P-KEY-004

Ubah Produk    Tindakan ▾

Batalan Arsip

Penjualan

Harga Jual Satuan  
Rp. 275.000,00

Akun Penjualan  
(4-4000) Pendapatan

Pajak Jual  
PPN

**Informasi** Data di bawah berdasarkan tanggal 10/12/2018, kecuali ada pernyataan lain

Harga Rata-Rata	Rp. 225.000,00
Stok Saat Ini	12 Pcs
Batas Stok Minimum	0 Pcs
Kategori Produk	Keyboard

### Perbedaan antara Arsip dan Hapus dijelaskan sebagai berikut:

- Proses arsip dapat dilakukan meski terdapat produk yang ingin diarsip, dimonitor stoknya dan sudah digunakan dalam transaksi, sementara proses hapus hanya dapat dilakukan bila produk tidak dimonitor stoknya dan tidak pernah digunakan dalam transaksi.
- Produk yang telah diarsip dapat diaktifkan kembali karena proses arsip hanya menyembunyikan data, sementara proses hapus akan menghilangkan data produk sehingga tidak dapat ditampilkan kembali.

\*Untuk produk default 'Penjualan'/'Sales', Anda tidak dapat mengubah, menghapus dan mengarsip datanya. Produk tersebut hanya digunakan untuk pencatatan transaksi secara umum.