


Dropshipper

May 03, 2018

'YUK BELI' adalah toko online yang memasarkan banyak produk kepada pelanggan, salah satunya adalah produk kaos bermotif dari Bapak Ridwan. Setiap harga produk yang tertera di toko online 'YUK BELI' sudah diupgrade, sehingga 'YUK BELI' akan mendapatkan keuntungan dari penjualan kaos bermotif dari Bapak Ridwan.

Sistem penjualan di YUK BELI adalah pelanggan melakukan pemesanan di YUK BELI. Setelah itu, YUK BELI menghubungi supplier Bapak Ridwan untuk memesan produk yang dibeli oleh pelanggan di toko onlinenya. Kemudian, Bapak Ridwan akan mengirimkan barang tersebut langsung ke pelanggan YUK BELI. Sistem seperti ini disebut dengan sistem Dropship.

Berikut adalah bagan dari siklus jual beli sistem Dropship.



Contoh transaksi yang terjadi dalam periode satu bulan di toko online "YUK BELI".

Jenis Produk

Nama Produk	Harga Supplier	Harga Jual	Biaya Kirim (DKI Jakarta)	Biaya Kirim (Luar DKI Jakarta)
Kaos Motif Bebas	Rp 50.000	Rp 75.000	Rp 15.000	Rp 20.000
Kaos Motif Tetap	Rp 40.000	Rp 55.000	Rp 15.000	Rp 20.000

Transaksi

1. Tanggal 2 April 2017, terjadi penjualan atas produk kaos motif bebas di "YUK BELI" sebanyak 2 buah.

*Pada transaksi ini pembeli telah melakukan transfer uang sebesar harga barang

2. Tanggal 2 April 2017, "YUK BELI" melakukan pemesanan ke Bapak Ridwan berdasarkan pesanan customer.
3. Tanggal 5 April 2017, pesanan telah berhasil dikirim ke alamat pembeli dan pada saat yang sama pembeli melakukan konfirmasi ke Toko Online "YUK BELI" bahwa barang telah diterima maka Toko Online "YUK BELI" melakukan transfer ke Bapak Ridwan.

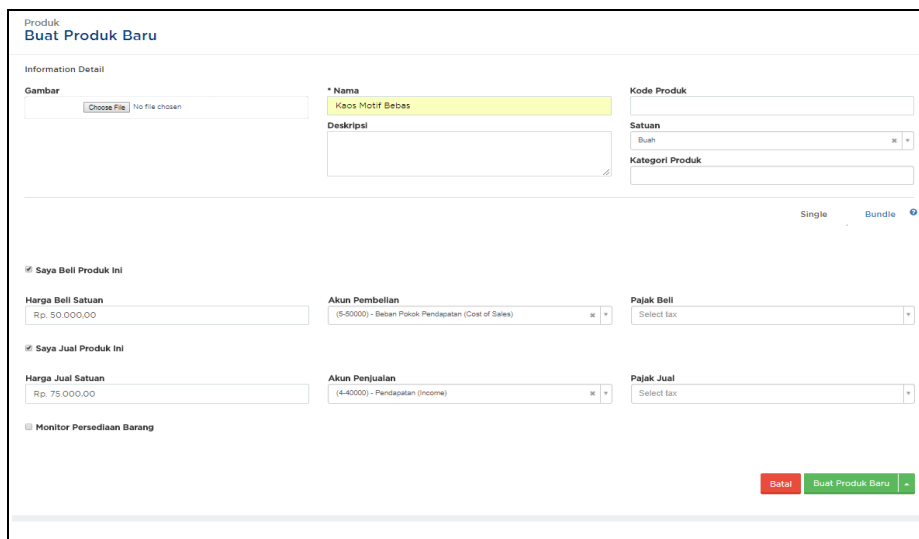
Untuk pencatatan transaksi di Toko Online 'YUK BELI' sebagai Dropshipper dengan menggunakan Jurnal adalah:

1. [Tahap Pencatatan Pemesanan Pelanggan](#)
2. [Tahap Pencatatan Pembelian Ke Supplier](#)
3. [Tahap Pencatatan Pembayaran Ke Supplier ketika Barang telah sampai ditangan Pelanggan](#)

1. Tahap Pencatatan Pemesanan Pelanggan

Langkah 1. Buat Produk 'Kaos Motif Bebas'

1. Pilih Menu **Produk**.
2. Klik tombol "**Buat Produk Baru**".
3. Isi nama produk 'Kaos Motif Bebas'.
4. Centang **Saya Beli Produk Ini** dan isikan Harga Beli Rp 50.000.
5. Centang **Saya Jual Produk Ini** dan isikan Harga Jual Rp 75.000.
6. Klik "**Buat Produk Baru**".



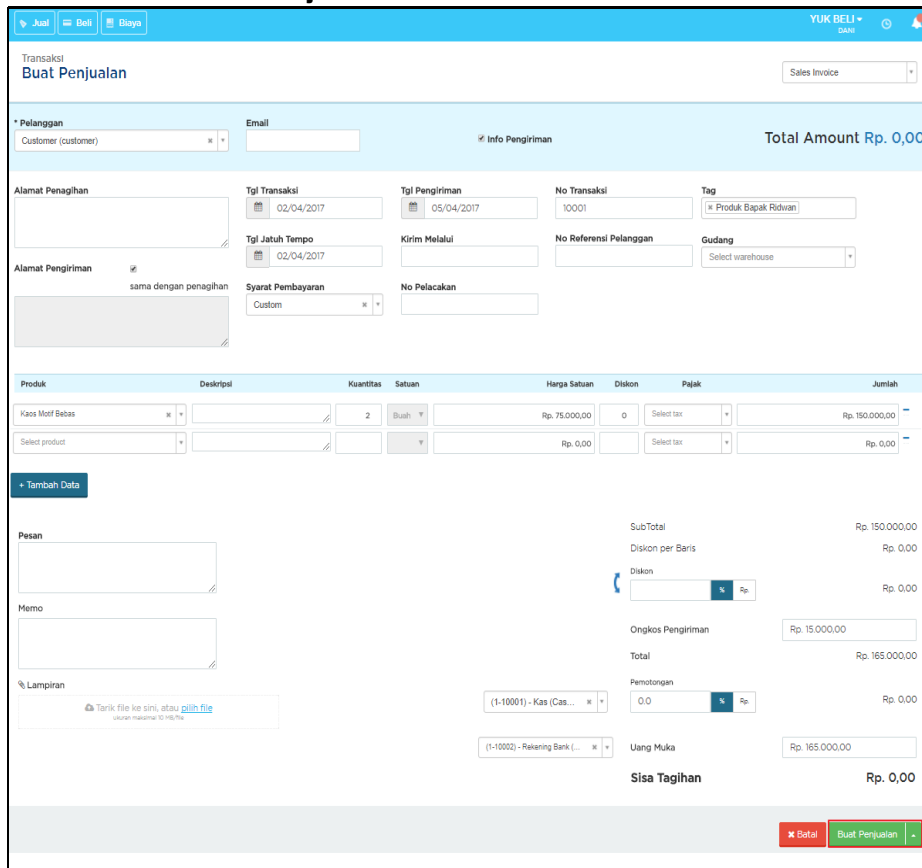
*Anda tidak perlu mengaktifkan Monitor Persediaan Barang karena sistem Dropship tidak memiliki fisik barang.

*Lakukan seperti langkah-langkah di atas untuk produk 'Kaos Motif Tetap'

Langkah 2. Catat Penjualan ke Customer

1. Pilih Menu **Penjualan**.
2. Pilih tombol "**Buat Penjualan Baru**".
3. Pilih Pelanggan. Karena Dropshipper tidak mengharuskan untuk menyimpan nama pelanggan, Anda dapat membuat data pelanggan dengan nama 'Customer' saja.
4. Pilih Tanggal Transaksi '02 April 2017'.

5. Pilih Tanggal Jatuh Tempo sesuai dengan tanggal '02 April 2017' saja karena dalam sistem dropship, pelanggan akan membayar terlebih dahulu sehingga tidak terjadi piutang.
6. Pilih Tanggal Pengiriman '05 April 2017'.
7. Pilih produk 'Kaos Motif Bebas' dan isikan kuantitas yang terjual sebanyak 2.
8. Pilih tombol "**Buat Penjualan**".



Transaksi
Buat Penjualan

Sales Invoice

* Pelanggan: Customer (customer) x Email: Info Pengiriman Total Amount Rp. 0,00

Alamat Penagihan: Tgl Transaksi: 02/04/2017 Tgl Pengiriman: 05/04/2017 No Transaksi: 10001 Tag: Produk Bapak Ridwan

Alamat Pengiriman: sama dengan penagihan Tgl Jatuh Tempo: 02/04/2017 Kirim Melalui: No Referensi Pelanggan: Gudang: Select warehouse

Syarat Pembayaran: Custom No Pelacakan:

Produk	Deskripsi	Kuantitas	Satuan	Harga Satuan	Diskon	Pajak	Jumlah
Kaos Motif Bebas x		2	Buah	Rp. 75,000,00	0	Select tax	Rp. 150,000,00
Select product				Rp. 0,00		Select tax	Rp. 0,00

+ Tambah Data

Pesanan: SubTotal Rp. 150,000,00
Diskon per Baris Rp. 0,00
Diskon Rp. 0,00
Ongkos Pengiriman Rp. 15,000,00
Total Rp. 165,000,00
Potongan Rp. 0,00
Uang Muka Rp. 165,000,00
Sisa Tagihan Rp. 0,00

Memo:

Lampiran: (1-10001) - Kas (Cas... x (1-10002) - Rekening Bank (... x

Batal Buat Penjualan

2. Tahap Pencatatan Pembelian Ke Supplier

1. Pilih Menu **Pembelian**.
2. Pilih Tombol "**Buat Pembelian Baru**".
3. Isi nama supplier 'Bapak Ridwan'.
4. Isi Tanggal Transaksi '02 April 2017'.
5. Isikan Tanggal Pengiriman '05 April 2017'.
6. Isikan kurir pengiriman yang Anda gunakan, misalkan 'GOSEND'.
7. Pilih produk yang dipesan oleh pelanggan Bapak Andi, yaitu 'Kaos Motif Bebas' dan isikan kuantitas yang dibeli.
8. Setelah selesai, klik tombol "**Buat Pembelian**".

Transaksi **Buat Penagihan Pembelian** Purchase Invoice

Supplier: Bapak Ridwan (vendor) | Email: | Info Pengiriman? Total Rp. 115.000,00

Alamat Penagihan: | Tgl Transaksi: 02/04/2017 | Tgl Pengiriman: 05/04/2017 | No Transaksi: 10001 | Tag: Produk Bapak Ridwan

Alamat Pengiriman: # sama dengan penagihan | Tgl Jatuh Tempo: 05/04/2017 | Kirim Melalui: GOSEND | No Referensi Supplier: | Gudang: Select warehouse

Syarat Pembayaran: Custom | No Pelacakan: | Mata Uang: IDR

Produk	Deskripsi	Kuantitas	Satuan	Harga Satuan	Pajak	Jumlah
Klass Motif Bebas		2	Buah	Rp. 50.000,00	Select tax	Rp. 100.000,00
Select product				Rp. 0,00	Select tax	Rp. 0,00

+ Tambah Data

Pesan: | SubTotal: Rp. 100.000,00

Memo: | Ongkos Pengiriman: Rp. 15.000,00

Lampiran: | Total: Rp. 115.000,00

Sisa Tagihan: Rp. 115.000,00

Batal Buat Pembelian

3. Tahap Pencatatan Pembayaran Ke Supplier

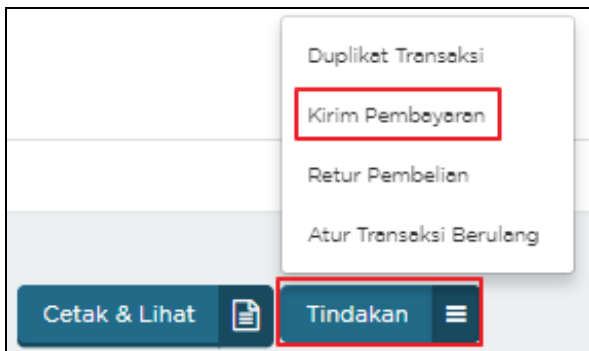
1. Klik menu "**Pembelian**"
2. Klik Transaksi Pembelian yang telah dibuat, misalkan 'Purchase #10001'.

Transaksi Pembelian Import Pencarian...

Faktur Pembelian | Pengiriman Pembelian | Pemesanan Pembelian | Penawaran Pembelian

Tanggal	Nomor	Supplier	Tgl Jatuh Tempo	Status	Sisa Tagihan	Total	Tags
02-04-2017	Purchase #10001	Bapak Ridwan	05-04-2017	Overdue	Rp. 115.000,00	Rp. 115.000,00	Produk Bapak Ridwan

3. Scroll ke bawah dan klik Tombol "**Tindakan**" dan pilih **Kirim Pembayaran**.



4. Pilih akun Kas dan Bank yang digunakan untuk mencatat pembayaran ke supplier.
5. Pilih tanggal pembayaran, karena dihari yang sama dengan pemesanan ke supplier, maka pilih tanggal dan klik tombol "Buat Pembayaran" untuk menyimpan.

Transaksi
Pengiriman Bayaran

Supplier: Bapak Ridwan (Supplier) Bayar Dari: (1-1103) - Bank BCA (Cash & Bank) Total Rp. 115.000,00

Cara Pembayaran: Transfer Bank Tgl Pembayaran: 05/04/2017 Tag: Produk Bapak Ridwan No Transaksi: 10001

Mata Uang

Number	Deskripsi	Tgl Jatuh Tempo	Total	Sisa Tagihan	Jumlah
Purchase #10001		05/04/2017	Rp. 115.000,00	Rp. 115.000,00	Rp. 115.000,00
			Total		Rp. 115.000,00

Memo

Lampiran

Tarik file ke sini, atau [unggah file](#)
ukuran maksimal 10 MB

Baca juga:

[Pencatatan dengan Cashback](#)

[Studi Kasus Logistik](#)

[Pencatatan Transaksi PPN dan PPh23](#)