

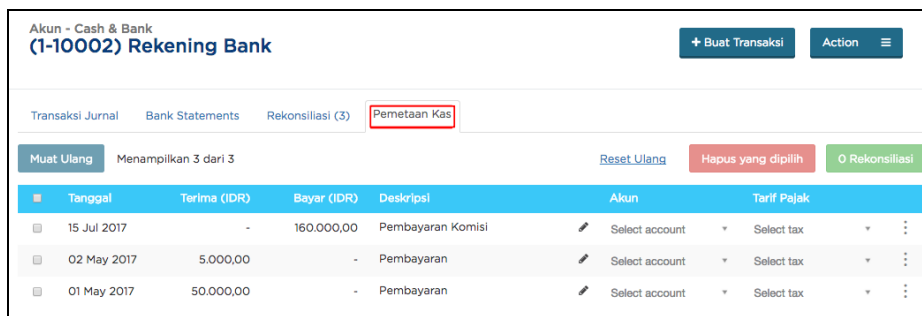
Pemetaan Kas

July 11, 2019

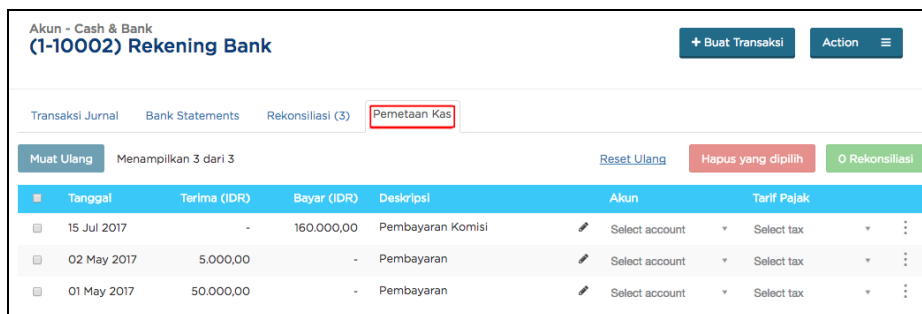
Kini, Anda dapat melakukan rekonsiliasi bank sekaligus dengan fitur Pemetaan Kas (*Cash Mapping*) dari Jurnal untuk transaksi **terima** dan **kirim uang**. Untuk menggunakannya, pastikan Anda sudah memiliki mutasi rekening baik dari hasil impor (baca mengenai [Impor Bank Statement](#)) atau melalui direct feeds (baca mengenai [direct feeds](#)).

Lihat langkah-langkahnya berikut ini:

1. Klik **Kas & Bank** pada menu vertikal di kiri;
2. Klik akun bank Anda. Misalkan: **Rekening Bank**;



3. Klik tab **Pemetaan Kas** seperti gambar di atas;

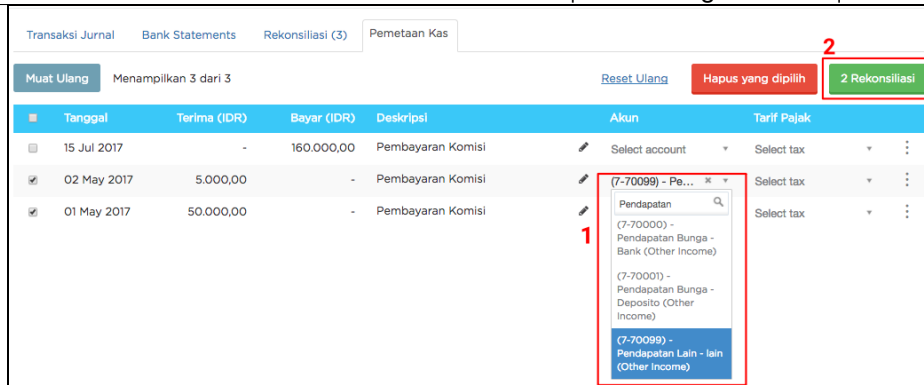


4. Centang transaksi yang akan direkonsiliasi. Misalkan, Anda mencentang mutasi rekening:
 - tanggal 1 mei 2017 untuk penerimaan sebesar Rp 50.000
 - tanggal 2 mei 2017 untuk penerimaan sebesar Rp 5.000
5. Kemudian, pilih akun untuk mengkategorikan penerimaan uang.

Pada tahap ini, Anda dapat menentukan apakah mutasi rekening akan tercatat pada 1 akun saja, atau dipisah per akun.

Tahap 1. Rekonsiliasi mutasi rekening akan tercatat pada 1 akun saja.

- Misalkan, Anda memilih akun **7-70099 Pendapatan Lain-Lain** dan mengklik tombol hijau “**2 Rekonsiliasi**”;



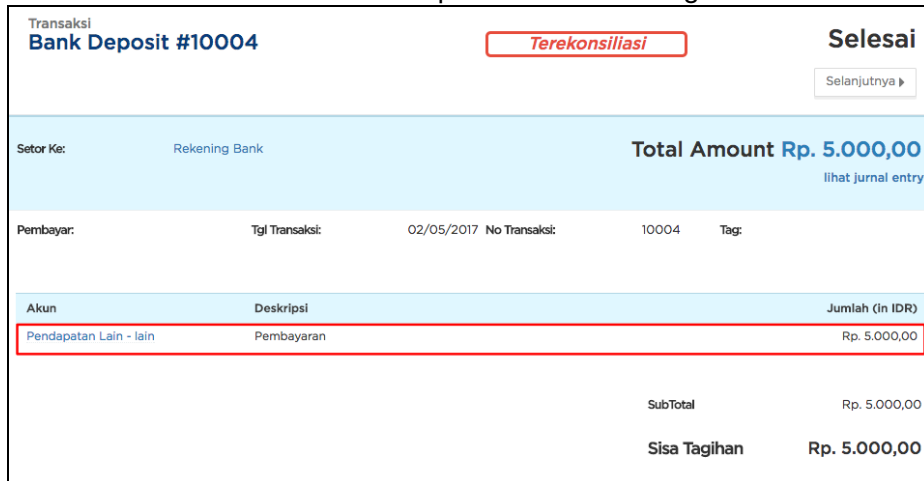
Setelah direkonsiliasi, transaksi tersebut akan dibuat menjadi transaksi Bank Deposit (Terima Uang) di Jurnal dan jurnal penerimaan yang tercatat adalah:

DR Rekening Bank Rp 5.000
 CR Pendapatan Lain-lain Rp 5.000

- Untuk melihat transaksi tersebut, klik **Transaksi Jurnal**.

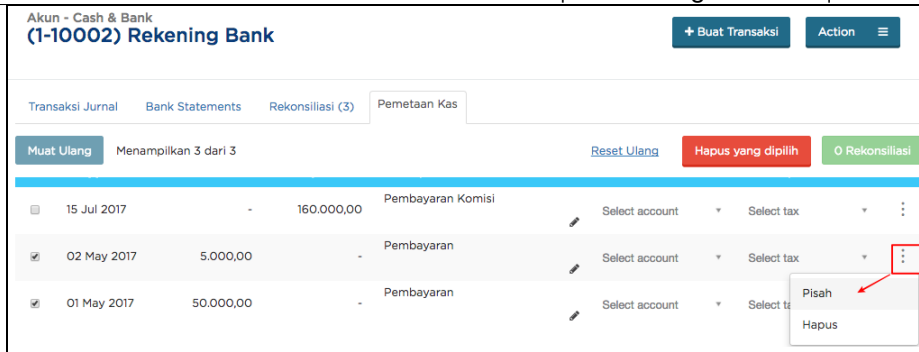


Klik salah satu transaksi Bank Deposit. Lihat contoh gambar berikut.

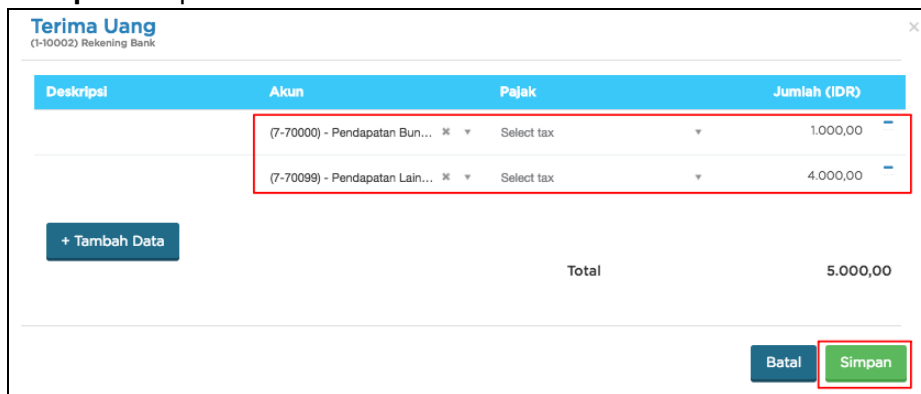


Tahap 2. Rekonsiliasi mutasi rekening tercatat terpisah pada beberapa akun.

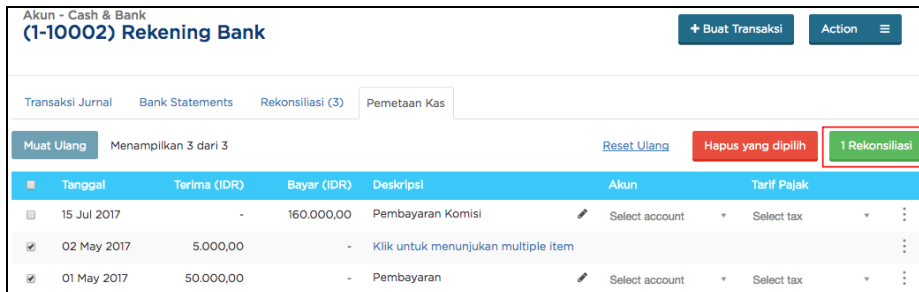
- Jika Anda ingin memisahkan pencatatan masing-masing mutasi rekening pada beberapa akun, masih pada tab **Pemetaan Kas** > klik simbol titik > pilih **Pisah**.



- Sebagai contoh, pada mutasi rekening 2 may 2017, ada transaksi penerimaan sebesar Rp 5.000. Kemudian, Anda ingin membagi pencatatannya ke 2 akun yaitu:
 - Rp 1.000 ke akun Pendapatan Bunga
 - Rp 4.000 ke akun Pendapatan Lain-lain
- Maka, Anda dapat memilih akunnya dan mengisikan jumlahnya masing-masing dan klik tombol **“Simpan”** seperti contoh berikut.



- Klik tombol **“Rekonsiliasi”**.



Setelah direkonsiliasi, transaksi tersebut akan dibuat menjadi transaksi *Bank Deposit* (Terima Uang) di Jurnal dan jurnal penerimaan yang tercatat adalah:

DR Rekening Bank Rp 5.000
 CR Pendapatan Bunga Rp 1.000
 CR Pendapatan Lain-lain Rp 4.000

- Jika sudah selesai, klik **Transaksi Jurnal** untuk melihat transaksi yang terbuat.



Klik pada transaksi *Bank Deposit* untuk melihat detailnya.

Transaksi		Bank Deposit #10004		Terekonsiliasi		Selesai	
						◀ Sebelumnya	
Setor Ke:		Rekening Bank		Total Amount Rp. 5.000,00		<small>lihat Jurnal entry</small>	
Pembayar:		Tgl Transaksi:		26/09/2017		No Transaksi: 10004 Tagr:	
Akun	Deskripsi			Jumlah (in IDR)			
	Pendapatan Bunga - Bank			Rp. 1.000,00			
	Pendapatan Lain - lain			Rp. 4.000,00			
				SubTotal		Rp. 5.000,00	
				Sisa Tagihan		Rp. 5.000,00	

Baca juga:

[Rekonsiliasi Bank Secara Tradisional](#)

[Rekonsiliasi Bank Otomatis](#)

[Aturan Rekonsiliasi](#)