

Laporan Jurnal

June 27, 2019

Laporan ini menampilkan daftar semua jurnal per transaksi yang terjadi dalam periode tertentu. Hal ini berguna untuk mengamati dan melacak transaksi Anda secara kronologis ke masing-masing akun.

Berikut adalah langkah untuk memperoleh laporan Jurnal:

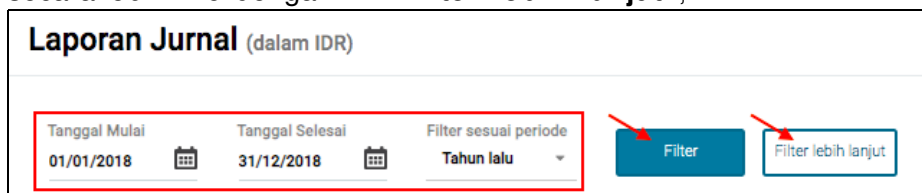
1. Klik menu **Laporan**;
2. Pada tab **Sekilas Bisnis**, klik **“Jurnal”**;

Laporan Jurnal (dalam IDR)

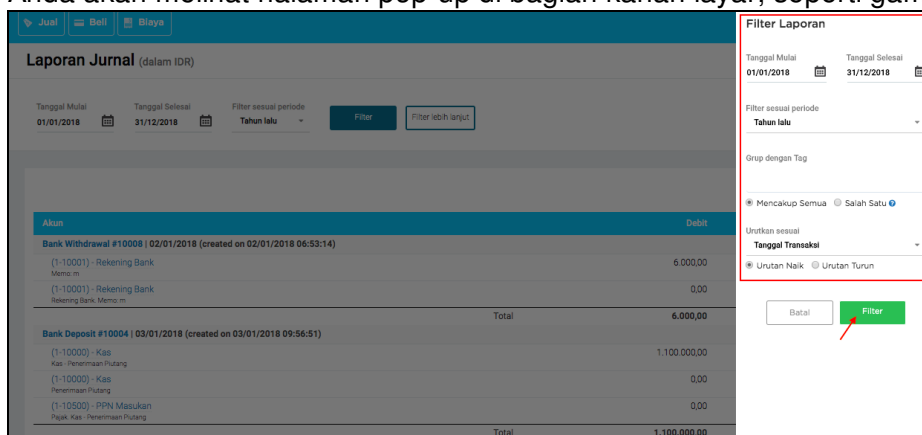
Tanggal Mulai: 01/01/2018 | Tanggal Selesai: 31/12/2018 | Filter sesuai periode: Tahun lalu

Akun	Debit	Kredit
Bank Withdrawal #10008 02/01/2018 (created on 02/01/2018 06:53:14)		
(1-10001) - Rekening Bank Memo m	6.000,00	0,00
(1-10001) - Rekening Bank Rekening Bank Memo m	0,00	6.000,00
Total	6.000,00	6.000,00
Bank Deposit #10004 03/01/2018 (created on 03/01/2018 09:56:51)		
(1-10000) - Kas Kas - Penemuan Putang	1.100.000,00	0,00
(1-10000) - Kas Penemuan Putang	0,00	1.000.000,00
(1-10500) - PPN Masukan Pajak Kas - Penemuan Putang	0,00	100.000,00
Total	1.100.000,00	1.100.000,00

3. Pilih periode laporan yang ingin ditampilkan lalu klik **“Filter”** atau Anda juga dapat melakukan filter secara lebih rinci dengan klik **“Filter Lebih Lanjut”**;



4. Anda akan melihat halaman pop-up di bagian kanan layar, seperti gambar berikut;



5. Kemudian pilih filter tambahan yang Anda inginkan;
 - o **Tanggal Mulai & Selesai**: Pada field ini, Anda dapat menentukan rentang periode tanggal yang Anda pilih untuk menampilkan laporan.
 - o **Filter sesuai periode**: Pada field ini, Anda dapat memfilter laporan sesuai periode tanggal, hari, minggu, bulan, tahun dan lainnya. Jika Anda sudah memilih nya, maka field **Tanggal Awal** dan **Tanggal Akhir** akan otomatis terisi. Namun jika Anda ingin menampilkan tanggal tertentu saja, Anda dapat memilihnya pada field **Tanggal Awal** dan **Tanggal Akhir**.
 - o **Grup berdasarkan Tag**: Field ini dapat digunakan oleh pengguna paket *Pro* dan *Enterprise*.

Tag disini berfungsi untuk mempermudah filter tampilan laporan jurnal Anda per proyek, per cabang, per divisi, dan sebagainya.

Anda dapat melakukan filter ini apabila Anda sudah terlebih dahulu memasukan tag ke masing-masing transaksi yang ingin dikelompokkan.

Pada bagian bawah field **Tag** terdapat 2 pilihan yaitu, **Mencakup Semua** dan **Salah Satu**:

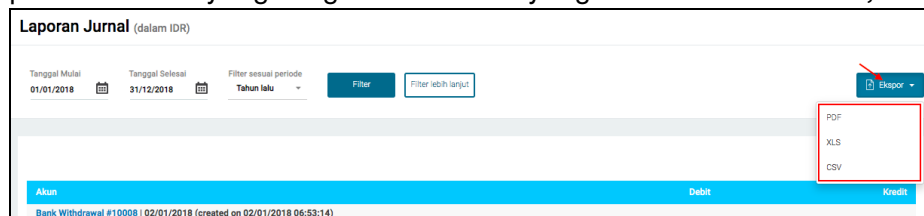
Jika Anda memfilter lebih dari 1 tag transaksi, sebagai contoh: Project A, Project B, maka ketika Anda memilih **Mencakup Semua**, transaksi yang akan ditampilkan adalah yang memiliki tag Project A sekaligus Project B.

Sedangkan jika Anda memilih **Salah Satu**, maka transaksi yang akan ditampilkan adalah yang memiliki baik keduanya ataupun salah satu saja tag Project A atau Project B.

- o **Urutkan Sesuai Kolom:** Pada field ini, Anda dapat mengurutkan tampilan laporan berdasarkan **Tanggal transaksi** atau **Tanggal dibuatnya** transaksi di jurnal dengan pilihan **Urutan Naik** (dari yang terkecil ke terbesar) atau **Turun** (dari yang terbesar ke terkecil).

6. Setelah selesai, klik "**Filter**";

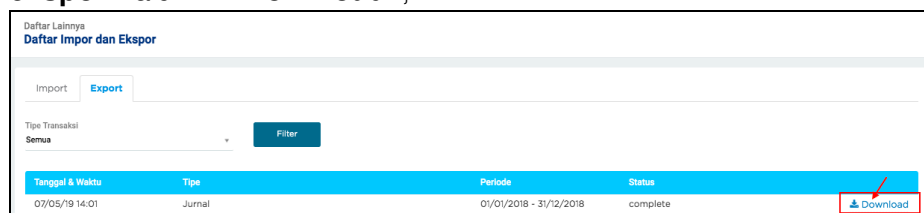
7. Setelah melakukan filter, Anda dapat melakukan ekspor laporan ini dengan klik tombol "**Ekspor**" dan pilih format file yang diinginkan. Format yang tersedia adalah **PDF**, **Excel**, dan **CSV**;



8. Ketika Anda sudah mengklik salah satu format file yang diinginkan, maka akan muncul notifikasi informasi seperti berikut. Anda dapat mengunduh file ekspor melalui [daftar ekspor](#) ataupun **email** seperti berikut;



9. Selanjutnya, Anda dapat langsung mengunduh melalui daftar ekspor dengan klik pada "**Lihat daftar ekspor**" lalu klik "**Download**";



10. Selain itu, Anda juga akan memperoleh **email** untuk mengunduh file hasil ekspor. Klik "**Download File**" seperti berikut;

Export Report: Journal Inbox x

support@jurnal.id 2:01 PM
to me ▾

🗻 Indonesian ▾ > English ▾ [Translate message](#)

 Simple Online Accounting Software 📌 📧 📄 jurnalofficial

Journal Report | [Journal PDF](#)

Journal Report

Hi, Sally | Pizza Man
Di bawah ini hasil ekspor status:

Nama File: journal_01-01-2018_31-12-2018.pdf

Waktu Ekspor: 07 May,2019 14:01

Filter: Urutkan sesuai kolom: Created Date , Urutan Naik: asc

Total Baris: 186

[Download File](#)

Notes: Anda diharapkan untuk segera mengunduh file ekspor melalui link tersebut karena link hanya memiliki batas waktu berlaku selama **3x24jam** sejak terbuat.

11. File ekspor Anda akan tampil seperti berikut (contoh PDF).

Akun	Debit	Kredit
Bank Withdrawal #10008 02/01/2018 02/01/2018 13:53:14		
(1-10001) - Rekening Bank Memo: m	6.000,00	0,00
(1-10001) - Rekening Bank Rekening Bank. Memo: m	0,00	6.000,00
Total	6.000,00	6.000,00
Bank Deposit #10004 03/01/2018 03/01/2018 16:56:51		
(1-10000) - Kas Kas - Penerimaan Piutang	1.100.000,00	0,00
(1-10000) - Kas Penerimaan Piutang	0,00	1.000.000,00
(1-10500) - PPN Masukan Pajak. Kas - Penerimaan Piutang	0,00	100.000,00
Total	1.100.000,00	1.100.000,00
Journal Entry #42 28/01/2018 15/03/2018 04:43:10		
(2-20500) - VAT Out Reversal. Memo: Reversal	25.350,00	0,00
(4-40000) - Revenues Reversal. Memo: Reversal	376.000,00	0,00
(1-10200) - Persediaan - Finished Goods Reversal. Memo: Reversal	14.950,00	0,00
(1-11002) - Kas Anthony Reversal. Memo: Reversal	0,00	400.250,00
(1-10500) - PPN Masukan Reversal. Memo: Reversal	0,00	1.100,00
*Menampilkan total dari 186 baris transaksi		
Laporan Jurnal : Pizza Man 01/01/2018 - 31/12/2018		Page 1 of 56

Baca juga:
[Sekilas Menu Laporan](#)