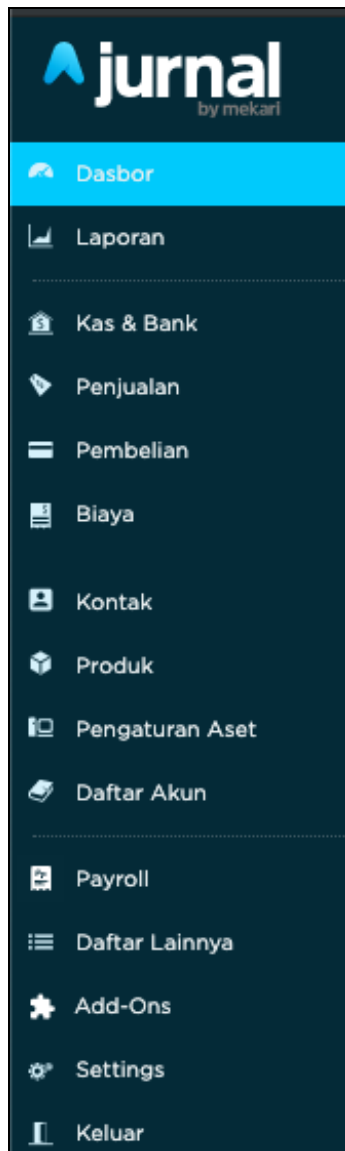


Sekilas Mengenai Menu Laporan

September 13, 2019




Menu ini memungkinkan Anda untuk melihat laporan keuangan Anda yang ditampilkan secara spesifik dan akurat.

Untuk mengakses menu ini, klik **Laporan** pada menu vertikal di sebelah kiri.




Anda akan melihat tab-tab berikut beserta dengan daftar laporan lebih lengkap di dalamnya:

1. Tab Sekilas Bisnis

- [Laporan Neraca](#)
- [Laporan Laba Rugi](#)
- [Laporan Arus Kas](#)
- [Laporan Perubahan Modal](#)  
- [Laporan Buku Besar](#)
- [Laporan Ringkasan Rekonsiliasi Bank](#)
- [Laporan Jurnal](#)
- [Laporan Trial Balance](#)
- [Manajemen Anggaran](#) 

- [Anggaran Laba Rugi](#) 

2. Tab Penjualan

- [Laporan Daftar Penjualan](#)
- [Laporan Piutang Pelanggan](#)
- [Laporan Pengiriman Penjualan](#)
- [Laporan Penjualan per Pelanggan](#)
- [Laporan Usia Piutang](#)
- [Laporan Penjualan per Produk](#)
- [Laporan Penyelesaian Pemesanan Penjualan](#) 

3. Tab Pembelian

- [Laporan Daftar Pembelian](#)
- [Laporan Hutang Supplier](#)
- [Laporan Rincian Pengeluaran](#)
- [Laporan Pengiriman Pembelian](#)
- [Laporan Pembelian per Supplier](#)
- [Laporan Daftar Pengeluaran](#)
- [Laporan Usia Hutang](#)
- [Laporan Pembelian per Produk](#)
- [Laporan Penyelesaian Pemesanan Pembelian](#) 

4. Tab Produk

- [Ringkasan Persediaan Barang](#)
- [Nilai Persediaan Barang](#)
- [Rincian Persediaan Barang](#)
- [Kuantitas Stok Gudang](#)
- [Nilai Stok Gudang](#)
- [Pergerakan Barang Gudang](#)

5. Tab Aset

- [Ringkasan Aset Tetap](#)
- [Detail Aset Tetap](#)

6. Tab Bank

- [Laporan Rekonsiliasi Bank](#)
- [Laporan Transaksi](#)

7. Tab Pajak

- [Laporan Pajak Pemotongan](#)
- [Laporan Pajak Penjualan](#)

8. Tab Pertukaran Kurs

- [Ringkasan Bank](#)
- [Laba/Rugi Pertukaran Mata Uang Asing](#)
- [Pertukaran Mata Uang Asing Setelah Realisasi](#)
- [Pertukaran Mata Uang Asing Sebelum Realisasi](#)