

Pengaturan Perusahaan

June 28, 2019

Bagian pengaturan ini memungkinkan Anda untuk mengubah informasi perusahaan dan detail akun bank.

Informasi yang terdapat disini dapat tercetak ada faktur/ pemesanan/ penawaran penjualan dan pembelian Anda.

Untuk mengubah informasi perusahaan, masuk ke menu **Settings** dan pilih tab **Perusahaan**.

The screenshot shows the 'Setting Organisasi' page for PT. SINAR CEMERLANG. The page is divided into three main sections: 'Pengaturan Perusahaan', 'Detail Akun Bank', and 'Pengaturan Fitur Tambahan'. The 'Pengaturan Perusahaan' section includes fields for Logo, Nama Perusahaan (PT. SINAR CEMERLANG), Alamat (Jl. Roxy No. 23, Jakarta Barat), Alamat Pengiriman, Telepon (021 2902 5444), Fax (021 2902 5445), NPWP (90.390.332.2-111.000), Website (www.sinarcemerlang.com), and Email (novina.fransisca@jurnal.id). The 'Detail Akun Bank' section includes fields for Nama Bank (BCA), Cabang Bank (Jelambar), Alamat Bank (Jl. Pangeran Tubagus Angke), Nomor Rekening (8903 8789 89), Atas Nama (PT. Sinar Cemerlang), and Swift Code. The 'Pengaturan Fitur Tambahan' section includes checkboxes for 'Tampilkan Panduan Awal', 'Terima Email Kinerja Bulanan Perusahaan', 'Termasuk Pajak', and 'Tag Transaksi', all of which are checked. There are also dropdown menus for 'Mata Uang' (IDR-Indonesia) and 'Format Mata Uang' (Once with Decimals). A sidebar on the left contains navigation links for 'Perusahaan', 'Penjualan', 'Pembelian', 'Produk', 'Template', 'Pengaturan Pengguna', and 'Tagihan'.


Pada halaman ini, terdiri dari 3 bagian yaitu:

1. [Pengaturan Perusahaan](#),

2. [Detail Akun Bank](#) dan,
3. [Pengaturan Fitur Tambahan](#).

1. Pengaturan Perusahaan

Berikut adalah beberapa informasi perusahaan yang dapat Anda isi.

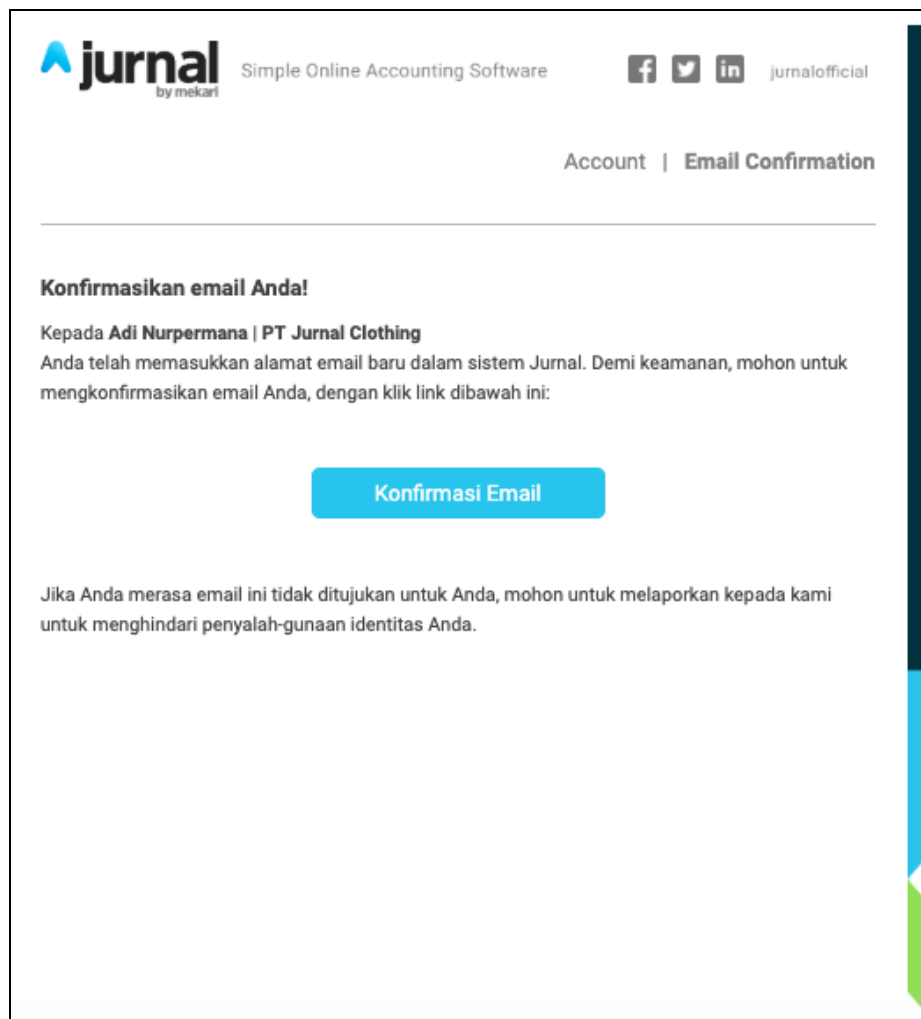
Pengaturan Perusahaan	
	
Logo	<input type="button" value="Choose File"/> No file chosen
Tampilkan Logo di Laporan	<input type="checkbox"/>
Nama Perusahaan	PT. SINAR CEMERLANG
Alamat	Jl. Roxy No. 23, Jakarta Barat
Alamat Pengiriman	Jl. Roxy No. 23, Jakarta Barat
Telepon	021 2902 5444
Fax	021 2902 5445
NPWP	90.390.332.2-111.000
Website	www.sinarcemerlang.com
Email	novina.fransisca@jurnal.id

1. **Logo:** Jika perusahaan Anda sudah memiliki logo, Anda dapat mengunggahnya dengan mengklik tombol “**Choose File**”. Kemudian, pilih file yang akan diunggah. Format file yang didukung adalah **.PNG** (tipe non-interlace) dan **.JPEG**. Setiap file yang diunggah akan disesuaikan menjadi 150*160 pixel;
2. **Tampilkan Logo Perusahaan di Laporan:** Centang kotak untuk menampilkan logo perusahaan di laporan keuangan Anda sehingga pada saat mencetak faktur, logo perusahaan akan tercantum di

dalamnya;

3. **Nama Perusahaan:** Masukkan nama perusahaan Anda;
4. **Alamat Perusahaan:** Masukkan alamat perusahaan Anda;
5. **Alamat Pengiriman Perusahaan:** Masukkan alamat pengiriman perusahaan;
6. **Telepon:** Masukkan nomor telepon perusahaan;
7. **Fax:** Masukkan nomor fax perusahaan;
8. **NPWP:** Masukkan nomor NPWP;
9. **Website:** Masukkan nama website perusahaan;
10. **Email:** Masukkan alamat email perusahaan. Email perusahaan ini dapat berbeda dengan email pengguna yang digunakan untuk login ke aplikasi Jurnal, karena email ini akan digunakan untuk mengirim email faktur (*invoice*) dan slip pengiriman (*delivery slip*).

Setelah Anda menyimpan perubahan, maka Anda harus mengkonfirmasi email dengan mengklik link **Kirim email konfirmasi**. Kemudian, buka inbox Anda dan konfirmasi email Anda dengan mengklik "**Konfirmasi Email**" seperti gambar di bawah ini;



2. Detail Akun Bank

Pada bagian ini, Anda dapat mengisi informasi bank yang akan ditampilkan pada saat mencetak faktur/pengiriman/pemesanan/penawaran.

Detail Akun Bank	
Nama Bank	BCA
Cabang Bank	Jelambar
Alamat Bank	Jl. Pangeran Tubagus Angke
Nomor Rekening	8903 8789 89
Atas Nama	PT. Sinar Cemerlang
Swift Code	

1. **Nama Bank:** Masukkan nama akun bank yang digunakan di perusahaan Anda;
2. **Cabang Bank:** Masukkan nama cabang bank yang digunakan di perusahaan Anda;
3. **Alamat Bank:** Masukkan alamat akun bank perusahaan Anda;
4. **Nomor Akun Bank:** Masukkan nomor rekening bank perusahaan Anda;
5. **Atas Nama:** Masukkan nama pemegang akun bank perusahaan Anda;
6. **Swift Code:** Masukkan *swift code*. Kode ini digunakan untuk transfer bank antar negara atau internasional.

Setelah Anda selesai mengisi dan mengkonfirmasi data-data yang Anda masukkan, klik "**Ubah**" untuk menyimpan perubahan pengaturan tab perusahaan.

3. Pengaturan Fitur Tambahan

Berikut adalah fitur tambahan yang dapat Anda aktifkan.

Pengaturan Fitur Tambahan

Tampilkan Panduan Awal

Terima Email Kinerja Bulanan Perusahaan ?

Termasuk Pajak ?

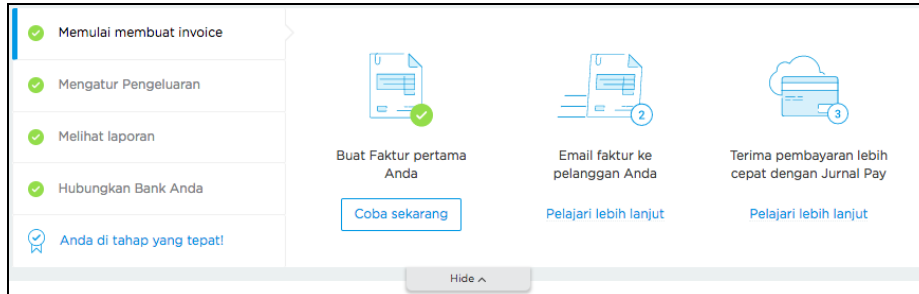
Tag Transaksi ?

Multi Mata Uang ?

Mata Uang ▼

Format Mata Uang ▼

1. **Tampilkan Panduan Awal:** Jika Anda adalah seorang pemula dalam menggunakan Jurnal, centang kotak ini untuk memunculkan panduan awal di menu Dasbor. Contohnya dapat dilihat pada gambar berikut.



2. **Terima Email Kinerja Bulanan Perusahaan:** Centang kotak ini agar ringkasan kinerja perusahaan bulanan seperti total penjualan, net profit, total biaya, margin laba, pertumbuhan keuangan perusahaan, ringkasan arus kas dapat dikirimkan ke email Anda. Email ini akan dikirimkan setiap bulan pada tanggal 1 s/d 10. Lihat contoh email kinerja bulanan perusahaan berikut.

October 2017		Newsletter Account Monthly Performance Summary	
Halo dari Jurnal!			
Bulan telah berlalu, dan sudah waktunya bagi kami untuk merangkum kinerja bisnis Anda untuk bulan ini. Anda akan menerima ringkasan ini setiap bulan untuk melihat kemajuan bisnis Anda.			
PT. ABC			
<p>Pertumbuhan Penjualan</p> 		<p>Total Penjualan Rp. 17.344.000,00</p>	<p>Laba Bersih Rp. 16.834.909,09</p>
		<p>Margin Laba 97.06%</p>	<p>Margin Laba Kotor 99.95%</p>
		<p>Rata-Rata Hari Debitur 7152504.44</p>	<p>Rata-Rata Hari Kreditur 0.0</p>
KAS			
Bulan	October 2017 (Rp.)	September 2017 (Rp.)	
Kas Pembukaan	30.717.000,00	30.277.000,00	
Kas Diterima	17.000.000,00	2.100.000,00	
Kas Digunakan	(10.000.000,00)	(2.100.000,00)	
Surplus Kas	7.000.000,00	0,00	
Total Penutupan Bank	37.717.000,00	30.277.000,00	
Perkiraan Pergerakan Kas	11.845.000,00	371.100,00	

- Termasuk Pajak:** Centang kotak ini jika Anda ingin semua harga produk yang sudah dikenakan pajak pada saat membuat transaksi penjualan atau pembelian.
- Tag Transaksi:** Kotak ini akan otomatis tercentang jika Anda menggunakan paket Pro dan Enterprise. Fungsi dari Tag Transaksi ini adalah agar Anda dapat mengelompokkan transaksi-transaksi Anda per proyek/departemen/sales, sehingga Anda bisa melihat jumlah penjualan Sales tertentu, jumlah biaya yang dikeluarkan untuk proyek tertentu, ataupun laba rugi per proyek Anda. Lihat cara penggunaannya [di sini](#).
- Multi Mata Uang:** Centang kotak ini jika Anda ingin mengaktifkan fitur Multi Currency. Fitur ini akan membantu Anda mencatat transaksi dengan berbagai mata uang.
- Mata Uang:** Pilih mata uang yang akan digunakan di perusahaan Anda melalui kotak pilihan yang tersedia Mata uang ini hanya bersifat sebagai tampilan saja.
- Format Mata Uang:** Pilih format mata uang yang akan digunakan di perusahaan Anda melalui kotak pilihan yang tersedia. Di dalam kotak pilihan, tersedia 4 pilihan yaitu:
 - **Once:** Menampilkan jumlah harga tanpa menggunakan desimal;
 - **Once with Decimal:** Menampilkan jumlah harga menggunakan desimal;
 - **In Thousand:** Menampilkan jumlah harga dalam format ribuan;
 - **In Million:** Menampilkan jumlah harga dalam format jutaan.

Baca juga:

[Pengaturan Pembelian](#)

[Pengaturan Format Pengaturan](#)

[Pengaturan Peningat Faktur](#)

[Pengaturan PDF](#)

[Pengaturan Template Email](#)

[Pengaturan Produk](#)

[Pengaturan Pengguna](#)